

Lieferung KWZ.

20.10.2022

Seite

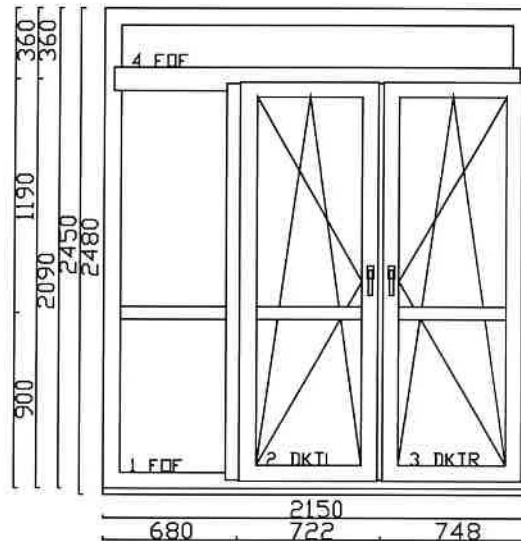
Position	Anzahl	Beschreibung	Einzelp. in EUR	Ges
----------	--------	--------------	-----------------	-----

Profilsystem: MD 92 ELEGANT Dichtung schw arz
Farbe Rahmen: Weiß
Farbe Flügel: Weiß
Glasleiste: Schräg Dichtung-Flügel/Rahmen Schw arz
Dübelbohrung: links: Bohrung rechts: Bohrung
Entw ässerung: Vorne

1.0

- 1 Fensterelement, 4-teilig
Abm. (BxH) 2150 mm x 2450 mm
(F.2 EG WiGa Seite)
Elementgewicht: 279,92 kg
Uw 0,87

Grundsätzlich alle Elemente in Anlehnung an RC 3 erstellt



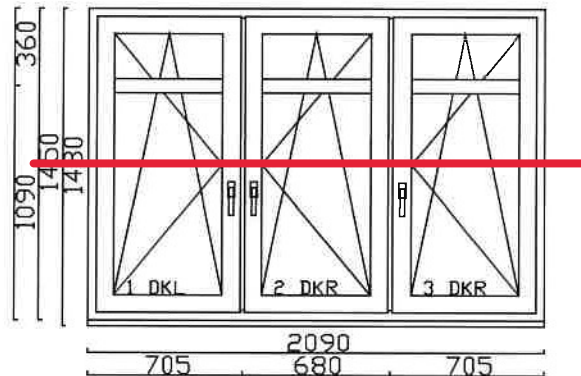
Felder:

- 1 FOF
Verglasung/Füllung
Warmglas Ug-0.6 P5A 10,5:/14/4/16/:4
mit "Warme Kante"
aufgesetzte Sprosse 65mm, 2 Abstandhalter Weiß
- 2 DKTL
Beschlagssystem:
Sicherheit 1
Beschlagsfarbe: Weiß
Griffsitzhöhe: 1070 mm ab Flügelunterkante
Warmglas Ug-0.6 P5A 10,5:/14/4/16/:4
mit "Warme Kante"
aufgesetzte Sprosse 65mm, 2 Abstandhalter Weiß
- 3 DKTR
Beschlagssystem:
Sicherheit 1
Beschlagsfarbe: Weiß
Griffsitzhöhe: 1070 mm ab Flügelunterkante
Warmglas Ug-0.6 P5A 10,5:/14/4/16/:4
mit "Warme Kante"
aufgesetzte Sprosse 65mm, 2 Abstandhalter Weiß
- 4 FOF
Warmglas Ug-0.7 P5A 10,5:/12/5/14/:6

Position	Anzahl	Beschreibung	Einzelp. in EUR	Ges.
		Zulagen:		
	2,15 m	Bankanschluß BA 364 Position M3b montiert Montage: Unten		
	1,00 Stück	1 Satz Klebeset zur Scheibenklebung in der Festverglasung		
	1,00 Stück	Fenstergriff abschließbar Weiß		
	1,00 Stück	Regel-Air Lüfter MD 76/MD 92 im Blendrahmenfalz montiert, 1 Paar		
	1,00 Stück	umlaufende Scheibenverklebung in Anlehnung an RC 2/3		
	0,60 m	ZF 194 Wetterschenkel vormontiert Weiß Keine Montage: Unten Aussen		
	1,00 Stück	Fenstergriff abschließbar Weiß		
	1,00 Stück	Regel-Air Lüfter MD 76/MD 92 im Blendrahmenfalz montiert, 1 Paar		
	1,00 Stück	umlaufende Scheibenverklebung in Anlehnung an RC 2/3		
	0,60 m	ZF 194 Wetterschenkel vormontiert Weiß Keine Montage: Unten Aussen		
	1,00 Stück	1 Satz Klebeset zur Scheibenklebung in der Festverglasung		

2.0

- 1 Fensterelement, 3-teilig**
Abm. (BxH) 2090 mm x 1450 mm
(F.3 EG Küche Gartenfront)
Elementgewicht: 164,66 kg
Uw 0,89

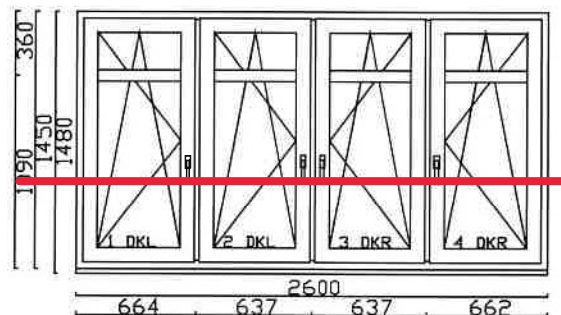
**Felder:**

- 1 DKL
 Beschlagssystem:
 Sicherheit 1
 Beschlagsfarbe: Weiß
 Griffsitzhöhe: 570 mm ab Flügelunterkante
 Verglasung/Füllung
 Warmglas Ug-0.6 P5A 10,5/14/4/16/4
 mit "Warme Kante"
 aufgesetzte Sprosse 65mm, 2 Abstandhalter Weiß
- 2 DKR
 Beschlagssystem:
 Sicherheit 1
 Beschlagsfarbe: Weiß
 Griffsitzhöhe: 570 mm ab Flügelunterkante
 Warmglas Ug-0.6 P5A 10,5/14/4/16/4
 mit "Warme Kante"
 aufgesetzte Sprosse 65mm, 2 Abstandhalter Weiß
- 3 DKR
 Beschlagssystem:
 Sicherheit 1
 Beschlagsfarbe: Weiß
 Griffsitzhöhe: 570 mm ab Flügelunterkante

Position	Anzahl	Beschreibung	Einzelp. in EUR	Ges.
		mit "Warme Kante" aufgesetzte Sprosse 65mm, 2 Abstandhalter Weiß Zulagen:		
	2,09 m	Bankanschluß BA 364 Position M3b montiert Montage: Unten		
	1,00 Stück	Fenstergriff abschließbar Weiß		
	1,00 Stück	umlaufende Scheibenverklebung in Anlehnung an RC 2/3		
	1,00 Stück	Rege-Air Lüfter MD 76/MD 92 im Blendrahmenfalz montiert, 1 Paar		
	0,56 m	ZF 194 Wetterschenkel vormontiert Weiß Keine Montage: Unten Aussen		
	1,00 Stück	Fenstergriff abschließbar Weiß		
	1,00 Stück	umlaufende Scheibenverklebung in Anlehnung an RC 2/3		
	1,00 Stück	Rege-Air Lüfter MD 76/MD 92 im Blendrahmenfalz montiert, 1 Paar		
	0,56 m	ZF 194 Wetterschenkel vormontiert Weiß Keine Montage: Unten Aussen		
	1,00 Stück	Fenstergriff abschließbar Weiß		
	1,00 Stück	umlaufende Scheibenverklebung in Anlehnung an RC 2/3		
	1,00 Stück	Rege-Air Lüfter MD 76/MD 92 im Blendrahmenfalz montiert, 1 Paar		
	0,56 m	ZF 194 Wetterschenkel vormontiert Weiß Keine Montage: Unten Aussen		

3.0

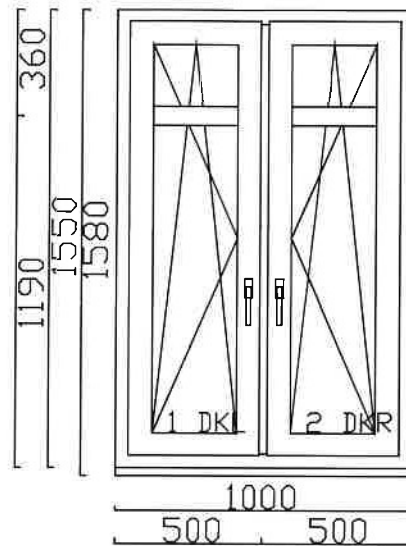
- 1 **Fensterelement, 4-teilig**
Abm. (BxH) 2600 mm x 1450 mm
(F.4 EG Küche Seite)
Elementgewicht: 206,78 kg
Uw 0,90

**Felder:**

- 1 DKL
 Beschlagssystem:
 Sicherheit 1
 Beschlagsfarbe: Weiß
 Griffsitzhöhe: 570 mm ab Flügelunterkante
 Verglasung/Füllung
 Warmglas Ug-0.6 P5A 10,5/14/4/16/4
 mit "Warme Kante"
 aufgesetzte Sprosse 65mm, 2 Abstandhalter Weiß
- 2 DKL
 Beschlagssystem:
 Sicherheit 1
 Beschlagsfarbe: Weiß
 Griffsitzhöhe: 570 mm ab Flügelunterkante
 Warmglas Ug-0.6 P5A 10,5/14/4/16/4
 mit "Warme Kante"
 aufgesetzte Sprosse 65mm, 2 Abstandhalter Weiß
- 3 DKR
 Beschlagssystem:

Position	Anzahl	Beschreibung	Einzelpr. in EUR	Ges.
		Beschlagsfarbe: Weiß Griffsitzhöhe: 570 mm ab Flügelunterkante Warmglas Ug-0.6 P5A 10,5:/14/4/16/:4 mit "Warme Kante" aufgesetzte Sprosse 65mm, 2 Abstandhalter Weiß		
	4	DKR Beschlagssystem: Sicherheit 1 Beschlagsfarbe: Weiß Griffsitzhöhe: 570 mm ab Flügelunterkante Warmglas Ug-0.6 P5A 10,5:/14/4/16/:4 mit "Warme Kante" aufgesetzte Sprosse 65mm, 2 Abstandhalter Weiß		
	2,60 m	Zulagen: Bankanschluß BA 364 Position M3b montiert Montage: Unten		
	1,00 Stück	Fenstergriff abschließbar Weiß		
	1,00 Stück	umlaufende Scheibenverklebung in Anlehnung an RC 2/3		
	1,00 Stück	Regel-Air Lüfter MD 76/MD 92 im Blendrahmenfalz montiert, 1 Paar		
	0,52 m	ZF 194 Wetterschenkel vormontiert Weiß Keine Montage: Unten Aussen		
	1,00 Stück	Fenstergriff abschließbar Weiß		
	1,00 Stück	umlaufende Scheibenverklebung in Anlehnung an RC 2/3		
	1,00 Stück	Regel-Air Lüfter MD 76/MD 92 im Blendrahmenfalz montiert, 1 Paar		
	0,52 m	ZF 194 Wetterschenkel vormontiert Weiß Keine Montage: Unten Aussen		
	1,00 Stück	Fenstergriff abschließbar Weiß		
	1,00 Stück	umlaufende Scheibenverklebung in Anlehnung an RC 2/3		
	1,00 Stück	Regel-Air Lüfter MD 76/MD 92 im Blendrahmenfalz montiert, 1 Paar		
	0,52 m	ZF 194 Wetterschenkel vormontiert Weiß Keine Montage: Unten Aussen		
	1,00 Stück	Fenstergriff abschließbar Weiß		
	1,00 Stück	umlaufende Scheibenverklebung in Anlehnung an RC 2/3		
	1,00 Stück	Regel-Air Lüfter MD 76/MD 92 im Blendrahmenfalz montiert, 1 Paar		
	0,52 m	ZF 194 Wetterschenkel vormontiert Weiß Keine Montage: Unten Aussen		
4.0	1	Fensterelement, 2-teilig "Pfosten" Abm. (BxH) 1000 mm x 1550 mm (F.5 EG Wohnen rechts) Elementgewicht: 86,07 kg Uw 0,96		

Position	Anzahl	Beschreibung	Einzelp. in EUR	Ges
----------	--------	--------------	-----------------	-----

**Felder:****1 DKL**

Beschlagssystem:

Sicherheit 1

Beschlagsfarbe: Weiß

Griffsitzhöhe: 570 mm ab Flügelunterkante

Verglasung/Füllung

Warmglas Ug-0.6 P5A 10,5:/14/4/16/:4

mit "Warme Kante"

aufgesetzte Sprosse 65mm, 2 Abstandhalter Weiß

2 DKR

Beschlagssystem:

Sicherheit 1

Beschlagsfarbe: Weiß

Griffsitzhöhe: 570 mm ab Flügelunterkante

Warmglas Ug-0.6 P5A 10,5:/14/4/16/:4

mit "Warme Kante"

aufgesetzte Sprosse 65mm, 2 Abstandhalter Weiß

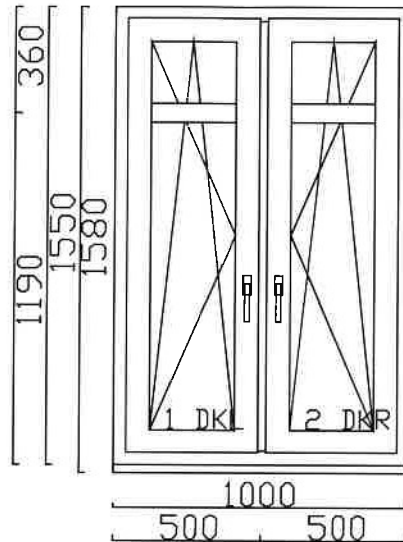
Zulagen:

1,00 m	Bankanschluß BA 364 Position M3b montiert Montage: Unten
1,00 Stück	Fenstergriff abschließbar Weiß
1,00 Stück	umlaufende Scheibenverklebung in Anlehnung an RC 2/3
1,00 Stück	Regel-Air Lüfter MD 76/MD 92 im Blendrahmenfalz montiert, 1 Paar
0,35 m	ZF 194 Wetterschenkel vormontiert Weiß Keine Montage: Unten Aussen
1,00 Stück	Fenstergriff abschließbar Weiß
1,00 Stück	umlaufende Scheibenverklebung in Anlehnung an RC 2/3
1,00 Stück	Regel-Air Lüfter MD 76/MD 92 im Blendrahmenfalz montiert, 1 Paar
0,35 m	ZF 194 Wetterschenkel vormontiert Weiß Keine Montage: Unten Aussen

5.0

1 Fensterelement, 2-teilig "Pfosten"
Abm. (BxH) 1000 mm x 1550 mm
(F.6 EG Wohnen links)
Elementgewicht: 86,07 kg

Position	Anzahl	Beschreibung	Einzelp. in EUR	Ges
----------	--------	--------------	-----------------	-----

**Felder:**

1 DKL

Beschlagssystem:

Sicherheit 1

Beschlagsfarbe: Weiß

Griffsitzhöhe: 570 mm ab Flügelunterkante

Verglasung/Füllung

Warmglas Ug-0.6 P5A 10,5:/14/4/16/:4

mit "Warme Kante"

aufgesetzte Sprosse 65mm, 2 Abstandhalter Weiß

2 DKR

Beschlagssystem:

Sicherheit 1

Beschlagsfarbe: Weiß

Griffsitzhöhe: 570 mm ab Flügelunterkante

Warmglas Ug-0.6 P5A 10,5:/14/4/16/:4

mit "Warme Kante"

aufgesetzte Sprosse 65mm, 2 Abstandhalter Weiß

Zulagen:

1,00 m	Bankanschluß BA 364 Position M3b montiert Montage: Unten
1,00 Stück	Fenstergriff abschließbar Weiß
1,00 Stück	umlaufende Scheibenverklebung in Anlehnung an RC 2/3
1,00 Stück	Regel-Air Lüfter MD 76/MD 92 im Blendrahmenfalz montiert, 1 Paar
0,35 m	ZF 194 Wetterschenkel vormontiert Weiß Keine Montage: Unten Aussen
1,00 Stück	Fenstergriff abschließbar Weiß
1,00 Stück	umlaufende Scheibenverklebung in Anlehnung an RC 2/3
1,00 Stück	Regel-Air Lüfter MD 76/MD 92 im Blendrahmenfalz montiert, 1 Paar
0,35 m	ZF 194 Wetterschenkel vormontiert Weiß Keine Montage: Unten Aussen

6.0

1 Fensterelement, 2-teilig "Pfofen"

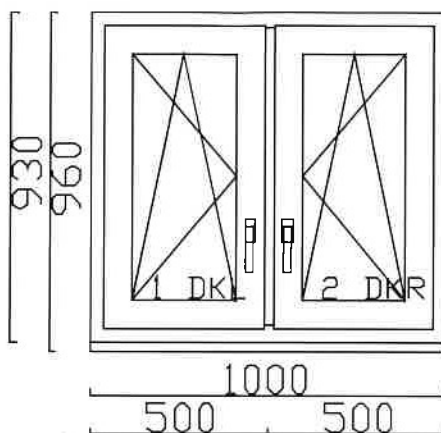
Abm. (BxH) 1000 mm x 930 mm

(F.7 EG Treppe)

Elementgewicht: 53,05 kg

15: 2 22

Position	Anzahl	Beschreibung	Einzelp. in EUR	Ges.
----------	--------	--------------	-----------------	------

**Felder:**

1 DKL

Beschlagssystem:

Sicherheit 1

Beschlagsfarbe: Weiß

Griffsitzhöhe: 280 mm ab Flügelunterkante

Verglasung/Füllung

Warmglas Ug-0.6 P5A 10,5:/14/4/16/:4

mit "Warme Kante"

2 DKR

Beschlagssystem:

Sicherheit 1

Beschlagsfarbe: Weiß

Griffsitzhöhe: 280 mm ab Flügelunterkante

Warmglas Ug-0.6 P5A 10,5:/14/4/16/:4

mit "Warme Kante"

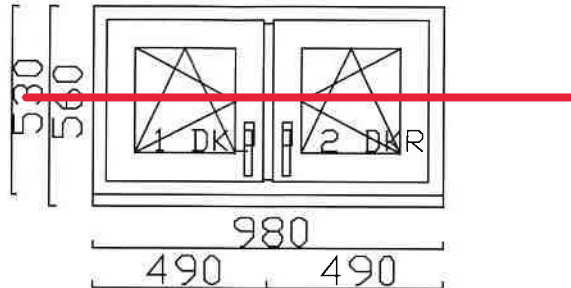
Zulagen:

1,00 m	Bankanschluß BA 364 Position M3b montiert Montage: Unten
1,00 Stück	Fenstergriff abschließbar Weiß
1,00 Stück	umlaufende Scheibenverklebung in Anlehnung an RC 2/3
1,00 Stück	Regel-Air Lüfter MD 76/MD 92 im Blendrahmenfalz montiert, 1 Paar
0,35 m	ZF 194 Wetterschenkel vormontiert Weiß Keine Montage: Unten Aussen
1,00 Stück	Fenstergriff abschließbar Weiß
1,00 Stück	umlaufende Scheibenverklebung in Anlehnung an RC 2/3
1,00 Stück	Regel-Air Lüfter MD 76/MD 92 im Blendrahmenfalz montiert, 1 Paar
0,35 m	ZF 194 Wetterschenkel vormontiert Weiß Keine Montage: Unten Aussen

7.0

1 Fensterelement, 2-teilig "Pfosten"**Abm. (BxH) 980 mm x 530 mm****(F.8 EG Eingang)****Elementgewicht: 32,27 kg****Uw 1,04**

Position	Anzahl	Beschreibung	Einzelp. in EUR	Ges
----------	--------	--------------	-----------------	-----

**Felder:**

1 DKL

Beschlagssystem:

Sicherheit 1

Beschlagsfarbe: Weiß

Griffsitzhöhe: 134 mm ab Flügelunterkante

Verglasung/Füllung

Warmglas Ug-0.6 P5A 10,5:/14/4/16/:4

mit "Warme Kante"

2 DKR

Beschlagssystem:

Sicherheit 1

Beschlagsfarbe: Weiß

Griffsitzhöhe: 134 mm ab Flügelunterkante

Warmglas Ug-0.6 P5A 10,5:/14/4/16/:4

mit "Warme Kante"

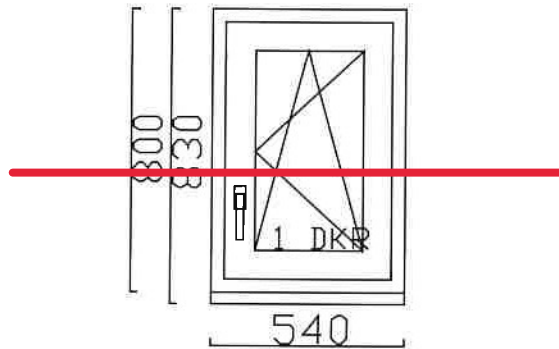
Zulagen:

0,98 m	Bankanschluß BA 364 Position M3b montiert Montage: Unten
1,00 Stück	Fenstergriff abschließbar Weiß
1,00 Stück	umlaufende Scheibenverklebung in Anlehnung an RC 2/3
1,00 Stück	Regel-Air Lüfter MD 76/MD 92 im Blendrahmenfalz montiert, 1 Paar
0,34 m	ZF 194 Wetterschenkel vormontiert Weiß Keine Montage: Unten Aussen
1,00 Stück	Fenstergriff abschließbar Weiß
1,00 Stück	umlaufende Scheibenverklebung in Anlehnung an RC 2/3
1,00 Stück	Regel-Air Lüfter MD 76/MD 92 im Blendrahmenfalz montiert, 1 Paar
0,34 m	ZF 194 Wetterschenkel vormontiert Weiß Keine Montage: Unten Aussen

8.0

1 **Fensterelement, 1-teilig**
Abm. (BxH) 540 mm x 800 mm
(F.9 EG WC)
Elementgewicht: 24,79 kg
Uw 0,99

Position	Anzahl	Beschreibung	Einzelp. in EUR	Ges
----------	--------	--------------	-----------------	-----

**Felder:**

1 DKR

Beschlagssystem:

Sicherheit 1

Beschlagsfarbe: Weiß

Griffsitzhöhe: 230 mm ab Flügelunterkante

Verglasung/Füllung

Wärmglas Ug-0.6 P5A 10,5:/14/4/16/:4

mit "Warme Kante"

Zulagen:

0,54 m

Bankanschluß BA 364 Position M3b montiert Montage: Unten

1,00 Stück

Fenstergriff abschließbar Weiß

1,00 Stück

umlaufende Scheibenverklebung in Anlehnung an RC 2/3

1,00 Stück

Regel-Air Lüfter MD 76/MD 92 im Blendrahmenfalz montiert, 1 Paar

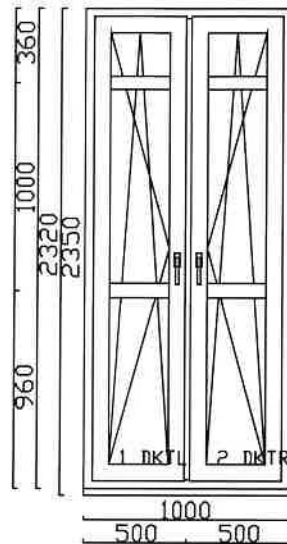
0,37 m

ZF 194 Wetterschenkel vormontiert Weiß Keine Montage: Unten Aussen

9.0

1 **Fensterelement, 2-teilig "Pfosten"****Abm. (BxH) 1000 mm x 2320 mm****(F.10 OG Schlafen)****Elementgewicht: 141,47 kg****Uw 0,94**

Position	Anzahl	Beschreibung	Einzelp. in EUR	Ges
----------	--------	--------------	-----------------	-----

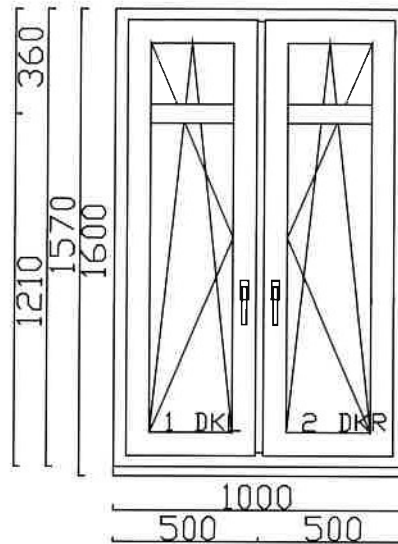
**Felder:**

- 1 DKTL
 Beschlagssystem:
 Sicherheit 1
 Beschlagsfarbe: Weiß
 Griffsitzhöhe: 1070 mm ab Flügelunterkante
 Verglasung/Füllung
 Warmglas Ug-0.7 P5A 10,5/12/5/14/6
 mit "Warme Kante"
 aufgesetzte Sprosse 65mm, 2 Abstandhalter Weiß
- 2 DKTR
 Beschlagssystem:
 Sicherheit 1
 Beschlagsfarbe: Weiß
 Griffsitzhöhe: 1070 mm ab Flügelunterkante
 Warmglas Ug-0.7 P5A 10,5/12/5/14/6
 mit "Warme Kante"
 aufgesetzte Sprosse 65mm, 2 Abstandhalter Weiß

Zulagen:

- 1,00 m Bankanschluß BA 364 Position M3b montiert Montage: Unten
 1,00 Stück Fenstergriff abschließbar Weiß
 1,00 Stück umlaufende Scheibenverklebung in Anlehnung an RC 2/3
 1,00 Stück Regel-Air Lüfter MD 76/MD 92 im Blendrahmenfalz montiert, 1
 Paar
 0,35 m ZF 194 Wetterschenkel vormontiert Weiß Keine Montage: Unten
 Aussen
 1,00 Stück Fenstergriff abschließbar Weiß
 1,00 Stück umlaufende Scheibenverklebung in Anlehnung an RC 2/3
 1,00 Stück Regel-Air Lüfter MD 76/MD 92 im Blendrahmenfalz montiert, 1
 Paar
 0,35 m ZF 194 Wetterschenkel vormontiert Weiß Keine Montage: Unten
 Aussen

Position	Anzahl	Beschreibung	Einzelp. in EUR	Ges.
----------	--------	--------------	-----------------	------

**Felder:**

1 DKL

Beschlagssystem:

Sicherheit 1

Beschlagsfarbe: Weiß

Griffsitzhöhe: 570 mm ab Flügelunterkante

Verglasung/Füllung

Wärmglas Ug-0.6 P5A 10.5:/14/4/16/:4

mit "Warme Kante"

aufgesetzte Sprosse 65mm, 2 Abstandhalter Weiß

2 DKR

Beschlagssystem:

Sicherheit 1

Beschlagsfarbe: Weiß

Griffsitzhöhe: 570 mm ab Flügelunterkante

Wärmglas Ug-0.6 P5A 10.5:/14/4/16/:4

mit "Warme Kante"

aufgesetzte Sprosse 65mm, 2 Abstandhalter Weiß

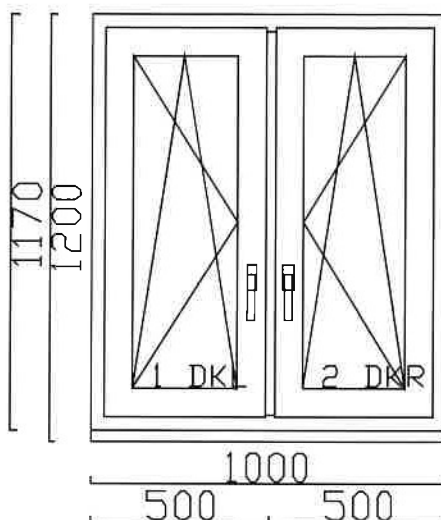
Zulagen:

1,00 m	Bankanschluß BA 364 Position M3b montiert Montage: Unten
1,00 Stück	Fenstergriff abschließbar Weiß
1,00 Stück	umlaufende Scheibenverklebung in Anlehnung an RC 2/3
1,00 Stück	Regel-Air Lüfter MD 76/MD 92 im Blendrahmenfalz montiert, 1 Paar
0,35 m	ZF 194 Wetterschenkel vormontiert Weiß Keine Montage: Unten Aussen
1,00 Stück	Fenstergriff abschließbar Weiß
1,00 Stück	umlaufende Scheibenverklebung in Anlehnung an RC 2/3
1,00 Stück	Regel-Air Lüfter MD 76/MD 92 im Blendrahmenfalz montiert, 1 Paar
0,35 m	ZF 194 Wetterschenkel vormontiert Weiß Keine Montage: Unten Aussen

11.0

1 Fensterelement, 2-teilig "Pfosten"
Abm. (BxH) 1000 mm x 1170 mm
(F.12 OG Kind 1 Garten)
Elementgewicht: 65,80 kg

Position	Anzahl	Beschreibung	Einzelp. in EUR	Ges
----------	--------	--------------	-----------------	-----

**Felder:**

1 DKL

Beschlagssystem:

Sicherheit 1

Beschlagsfarbe: Weiß

Griffsitzhöhe: 395 mm ab Flügelunterkante

Verglasung/Füllung

Warmglas Ug-0.6 P5A 10,5:/14/4/16/:4

mit "Warme Kante"

2 DKR

Beschlagssystem:

Sicherheit 1

Beschlagsfarbe: Weiß

Griffsitzhöhe: 395 mm ab Flügelunterkante

Warmglas Ug-0.6 P5A 10,5:/14/4/16/:4

mit "Warme Kante"

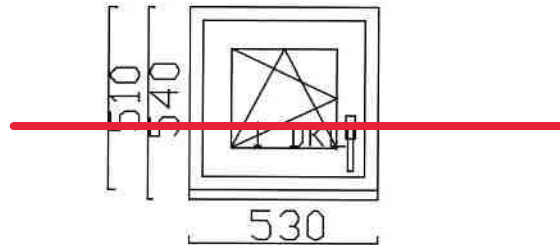
Zulagen:

1,00 m	Bankanschluß BA 364 Position M3b montiert Montage: Unten
1,00 Stück	Fenstergriff abschließbar Weiß
1,00 Stück	umlaufende Scheibenverklebung in Anlehnung an RC 2/3
1,00 Stück	Regel-Air Lüfter MD 76/MD 92 im Blendrahmenfalz montiert, 1 Paar
0,35 m	ZF 194 Wetterschenkel vormontiert Weiß Keine Montage: Unten Aussen
1,00 Stück	Fenstergriff abschließbar Weiß
1,00 Stück	umlaufende Scheibenverklebung in Anlehnung an RC 2/3
1,00 Stück	Regel-Air Lüfter MD 76/MD 92 im Blendrahmenfalz montiert, 1 Paar
0,35 m	ZF 194 Wetterschenkel vormontiert Weiß Keine Montage: Unten Aussen

11.1

1 **Fensterelement, 1-teilig**
Abm. (BxH) 530 mm x 510 mm
(F.13 OG Kind)
Elementgewicht: 16,42 kg
Uw 1,04

Position	Anzahl	Beschreibung	Einzelp. in EUR	Ges
----------	--------	--------------	-----------------	-----

**Felder:**

1 DKL

Beschlagssystem:

Sicherheit 1

Beschlagsfarbe: Weiß

Griffsitzhöhe: 134 mm ab Flügelunterkante

Verglasung/Füllung

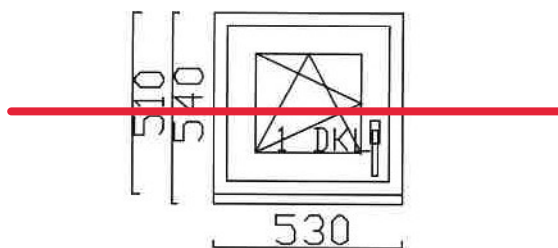
Warmglas Ug-0.6 P5A 10,5/14/4/16/:4

mit "Warme Kante"

Zulagen:

0,53 m	Bankanschluß BA 364 Position M3b montiert Montage: Unten
1,00 Stück	Fenstergriff abschließbar Weiß
1,00 Stück	umlaufende Scheibenverklebung in Anlehnung an RC 2/3
1,00 Stück	Regel-Air Lüfter MD 76/MD 92 im Blendrahmenfalz montiert, 1 Paar
0,36 m	ZF 194 Wetterschenkel vormontiert Weiß Keine Montage: Unten Aussen

12.0

1 **Fensterelement, 1-teilig****Abm. (BxH) 530 mm x 510 mm****(F.14 OG WC)****Elementgewicht: 16,42 kg****Uw 1,04****Felder:**

1 DKL

Beschlagssystem:

Sicherheit 1

Beschlagsfarbe: Weiß

Griffsitzhöhe: 134 mm ab Flügelunterkante

Verglasung/Füllung

Warmglas Ug-0.6 P5A 10,5/14/4/16/:4

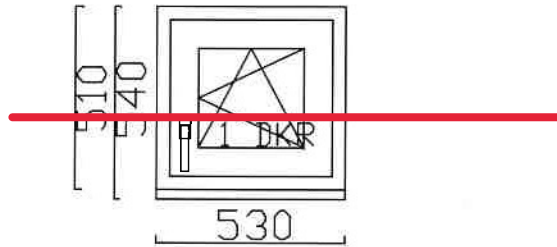
mit "Warme Kante"

Zulagen:

0,53 m	Bankanschluß BA 364 Position M3b montiert Montage: Unten
1,00 Stück	Fenstergriff abschließbar Weiß
1,00 Stück	umlaufende Scheibenverklebung in Anlehnung an RC 2/3
1,00 Stück	Regel-Air Lüfter MD 76/MD 92 im Blendrahmenfalz montiert, 1 Paar
0,36 m	ZF 194 Wetterschenkel vormontiert Weiß Keine Montage: Unten

Position	Anzahl	Beschreibung	Einzelp. in EUR	Ges
----------	--------	--------------	-----------------	-----

13.0	1	Fensterelement, 1-teilig Abm. (BxH) 530 mm x 510 mm (F.15 OG Treppe) Elementgewicht: 16,42 kg Uw 1,04		
------	---	--	--	--

**Felder:**

1 DKR

Beschlagssystem:

Sicherheit 1

Beschlagsfarbe: Weiß

Griffsitzhöhe: 134 mm ab Flügelunterkante

Verglasung/Füllung

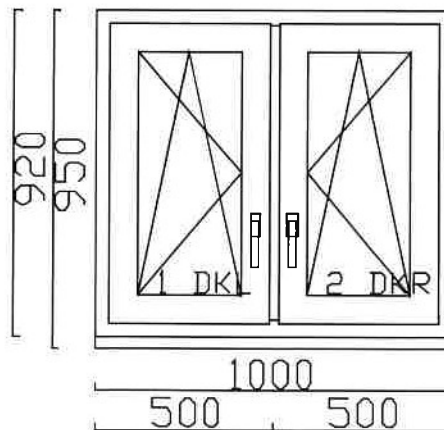
Warmglas Ug-0.6 P5A 10,5/14/4/16/4

mit "Warme Kante"

Zulagen:

0,53 m	Bankanschluß BA 364 Position M3b montiert Montage: Unten
1,00 Stück	Fenstergriff abschließbar Weiß
1,00 Stück	umlaufende Scheibenverklebung in Anlehnung an RC 2/3
1,00 Stück	Regel-Air Lüfter MD 76/MD 92 im Blendrahmenfalz montiert, 1 Paar
0,36 m	ZF 194 Wetterschenkel vormontiert Weiß Keine Montage: Unten Aussen

14.0	1	Fensterelement, 2-teilig "Pfosten" Abm. (BxH) 1000 mm x 920 mm (F.16 OG Bad) Elementgewicht: 52,58 kg Uw 0,98		
------	---	--	--	--

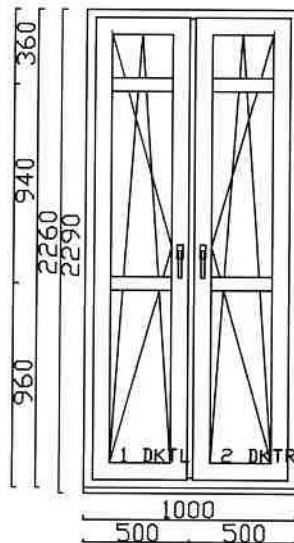
**Felder:**

1 DKL

Position	Anzahl	Beschreibung	Einzelp. in EUR	Ges
		Sicherheit 1 Beschlagsfarbe: Weiß Griffsitzhöhe: 280 mm ab Flügelunterkante Verglasung/Füllung Warmglas Ug-0.6 P5A 10,5/14/4/16/4 mit "Warme Kante"		
	2	DKR Beschlagssystem: Sicherheit 1 Beschlagsfarbe: Weiß Griffsitzhöhe: 280 mm ab Flügelunterkante Warmglas Ug-0.6 P5A 10,5/14/4/16/4 mit "Warme Kante"		
	1,00 m	Bankanschluß BA 364 Position M3b montiert Montage: Unten		
	1,00 Stück	Fenstergriff abschließbar Weiß		
	1,00 Stück	umlaufende Scheibenverklebung in Anlehnung an RC 2/3		
	1,00 Stück	Regel-Air Lüfter MD 76/MD 92 im Blendrahmenfalz montiert, 1 Paar		
	0,35 m	ZF 194 Wetterschenkel vormontiert Weiß Keine Montage: Unten Aussen		
	1,00 Stück	Fenstergriff abschließbar Weiß		
	1,00 Stück	umlaufende Scheibenverklebung in Anlehnung an RC 2/3		
	1,00 Stück	Regel-Air Lüfter MD 76/MD 92 im Blendrahmenfalz montiert, 1 Paar		
	0,35 m	ZF 194 Wetterschenkel vormontiert Weiß Keine Montage: Unten Aussen		

15.0

1 **Fensterelement, 2-teilig "Pfosten"**
Abm. (BxH) 1000 mm x 2260 mm
(F.17 OG Kind 2 Straße)
Elementgewicht: 138,36 kg
Uw 0,94

**Felder:**

1 DKTL
 Beschlagssystem:
 Sicherheit 1

Position	Anzahl	Beschreibung	Einzelp. in EUR	Ges
		Griffsitzhöhe: 1070 mm ab Flügelunterkante Verglasung/Füllung Warmglas Ug-0.7 P5A 10,5/12/5/14/6 mit "Warme Kante" aufgesetzte Sprosse 65mm, 2 Abstandhalter Weiß		
	2	DKTR Beschlagssystem: Sicherheit 1 Beschlagsfarbe: Weiß Griffsitzhöhe: 1070 mm ab Flügelunterkante Warmglas Ug-0.7 P5A 10,5/12/5/14/6 mit "Warme Kante" aufgesetzte Sprosse 65mm, 2 Abstandhalter Weiß		
	1,00 m	Bankanschluß BA 364 Position M3b montiert Montage: Unten		
	1,00 Stück	Fenstergriff abschließbar Weiß		
	1,00 Stück	umlaufende Scheibenverklebung in Anlehnung an RC 2/3		
	1,00 Stück	Regel-Air Lüfter MD 76/MD 92 im Blendrahmenfalz montiert, 1 Paar		
	0,35 m	ZF 194 Wetterschenkel vormontiert Weiß Keine Montage: Unten Aussen		
	1,00 Stück	Fenstergriff abschließbar Weiß		
	1,00 Stück	umlaufende Scheibenverklebung in Anlehnung an RC 2/3		
	1,00 Stück	Regel-Air Lüfter MD 76/MD 92 im Blendrahmenfalz montiert, 1 Paar		
	0,35 m	ZF 194 Wetterschenkel vormontiert Weiß Keine Montage: Unten Aussen		

16.0

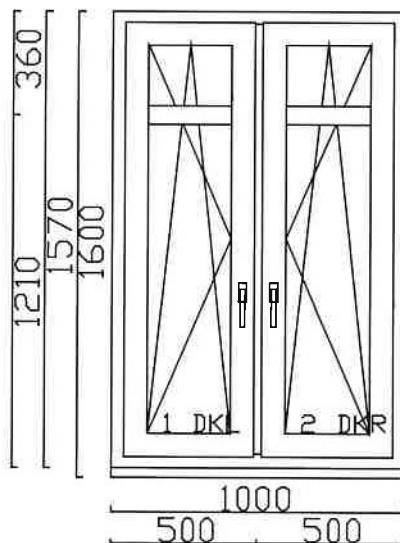
1 Fensterelement, 2-teilig "Pfosten"

Abm. (BxH) 1000 mm x 1570 mm

(F.18 OG Kind 2 Straße)

Elementgewicht: 87,01 kg

Uw 0,96



Felder:

- 1 DKL
- Beschlagssystem:
Sicherheit 1