




**STEINReich**

Gestaltungstrends für Gartengenießler



# IDEEN FÜR GARTENGENIESSER

Unser STEINReich ist reich an dekorativen und nützlichen Gestaltungsideen. Und dabei so vielseitig wie das Leben selbst.

Vom Basis-Sortiment bis zum Premiumprodukt ist für jeden Geschmack und Anspruch das Passende dabei. Ganz sicher finden Sie dabei den Weg zu Ihrem eigenen, märchenhaft schönen Traumgarten!

Wir wünschen Ihnen viel Spaß bei Ihrer Entdeckungsreise durch das **STEINReich** von Godelmann.



# 18

Beton+Holz  
MASSIMO Dielen



016 TERRASSENPLATTEN

088 PFLASTER

170 ÖKOLOGISCHE PFLASTER



# 172

Natur verbunden:  
ECOSAVE Systeme

*Bis zu 100% Niederschlagswassergebühr sparen!*

# 124

Allroundgenie  
DECASTON  
Gestaltungslinie



220 STUFEN UND PODESTE

238 MAUERN



# 264

*Multitalent*  
KLASSIKLINE *Mauersteine*

**Extra +**  
Produktfinder und  
herausnehmbares  
Inhaltsverzeichnis  
auf der letzten Seite



286 WASSERWAND

288 LUMERA LICHTSTEIN

292 DESIGNOBJEKTE

304 DAS SOLLTEN SIE WISSEN

314 MUSTERGÄRTEN

316 GODELMANN UNTERWEGS

318 FOTOWETTBEWERB

320 STEIN TRIFFT DESIGN

322 OBERFLÄCHEN

323 PRODUKTFINDER



# NACHHALTIGKEIT MEHR ALS EIN GEDANKE

Wir glauben daran, dass Innovation dazu dient, die Dinge besser zu machen. Dieser einfache Gedanke treibt uns an. Tag für Tag. Dabei sind wir uns unserer Verantwortung für unsere Mitmenschen und die Natur bewusst. Unser Ziel ist es Produkte zu entwickeln und herzustellen, die schön, benutzerfreundlich und dauerhaft sind und auf ihre Art einen Beitrag für eine bessere Welt leisten.



mehr Informationen über unsere Philosophie erfahren Sie auf unserem Channel Godelmann TV.



Als Hersteller von Pflastersteinen und Terrassenplatten pflegen wir ein besonders enges Verhältnis zur Natur. Zum einen beliefert sie uns mit Rohstoffen, zum anderen ist sie unser Gestaltungsraum – unser tägliches Geschäft. Daher ist es für uns eine Selbstverständlichkeit, verantwortungsvoll damit umzugehen.

Wir entwickeln Produkte für die Zukunft – langlebig und auf höchstem technischen Niveau. Äußerstes Qualitätsbewusstsein, kreative Produktgestaltung und Ästhetik sind unsere Leidenschaft.

Das macht die Marke **GODELMANN** aus.



Familie Godelmann



# LEBENDIGE TRADITION



Seit mehr als 65 Jahren produzieren wir an unserem Heimatstandort Betonprodukte. Äußerstes Qualitätsbewusstsein, kreative Produktgestaltung, eine ökologisch saubere Produktion sowie der verantwortungsvolle Umgang mit Mitarbeitern, Lieferanten und unseren Kunden tragen zu einem nachhaltigen, einzigartigen Produktsortiment bei.





Vielfältig und "Made in Germany":  
Alle Rohstoffe für Godelmann-Erzeugnisse kommen aus der nahen Umgebung und unterliegen hohen Qualitätsanforderungen. Sämtliche Prozesse stehen unter permanenter Überwachung, sie sind nach den Anforderungen der Kunden und des Marktes ausgerichtet. Hochmotivierte Mitarbeiter, klar definierte Abläufe und regelmäßige Kontrollen garantieren dabei die gleichbleibend hohe Qualität.

Produkte von Menschen für Menschen.





# DAS GODELMANN SAVE-PRINZIP

SAVE-  
Prinzip



## **Schützen. Bewahren. Erhalten.**

Ökologie und Nachhaltigkeit liegen uns am Herzen. Als Familienunternehmen sehen wir es als unsere Pflicht, Verantwortung für die nächsten Generationen zu übernehmen. Produkte, die das SAVE-Siegel tragen, setzen Maßstäbe und leisten einen nachhaltigen Beitrag für Mensch und Umwelt.



Ressourcen schonen, Umwelt bewahren,  
Mensch bleiben.

# GRUND:WASSER

## Flächenversickerung mit ECOSAVE



Jeden Tag wird in Deutschland eine Fläche von rund 90 Fußballfeldern bebaut und damit auch versiegelt. Darunter leidet zum einen das Klima in den Städten und zum anderen wird dadurch der natürliche Wasserkreislauf gestört.

Wenn Sie einen aktiven Beitrag für Umwelt und Ökologie leisten möchten, dann liegen Sie mit den Pflastersystemen der Marke ECOSAVE genau richtig. Denn hier haben Sie alles in einem: Flächen, die befestigt sind, gut aussehen und das Regenwasser versickern lassen.

Viele Kommunen belohnen deswegen inzwischen die Menschen, die in ihren Privatgärten und -hofeinfahrten eine versickerungsfähige Fläche schaffen. Denn dadurch kann das wertvolle Regenwasser ins Grundwasser sickern. Und das macht schließlich fast 70 % unseres kostbaren Trinkwassers aus.

Ein Gewinn für Sie – aber vor allem für die Natur!





# SCHLUSS MIT SCHMUTZIG

DUROSAVE®  
Tiefenschutz



## **Einfach. Immer. Sauber.**

Dank DUROSAVE ist kein aufwendiges Putzen der Terrasse mehr nötig. Es reicht klares Wasser, ein Lappen oder Besen und die Terrasse erstrahlt in neuem Glanz.

DUROSAVE-Oberflächen mit Tiefenschutz sind ganz einfach kinderleicht zu reinigen.



## DUROSAVE TIEFENSCHUTZ INTRA (DTI)

### Tiefenschutz von Innen

Der Vorsatzbeton erhält während des Produktionsprozesses eine chemisch-physikalische Dauer-versiegelung von Innen.



Der Oberflächenschutz **INTRA** reduziert den Pflegeaufwand der Flächenbeläge bei Verschmutzung durch herkömmliche Umwelteinflüsse wie Laub oder Staubpartikel. Flecken können nicht so tief in das Material eindringen, da die Betonporen größtenteils durch wasser- und ölabweisende, fest im Betonstein verankerte Moleküle geschützt sind. Durch sofortige Behandlung mit Wasser und unseren speziellen Reinigungsmitteln können die nur oberflächlichen Verschmutzungen zumeist gut entfernt werden. Der Schutz lässt sich durch gelegentliche Reinigung und Imprägnierung erhalten und auffrischen.

## DUROSAVE TIEFENSCHUTZ EXTRA (DTE)

### Tiefenschutz von Innen und Außen – Doppelt sicher

Kern- und Vorsatzbeton erhalten während des Produktionsprozesses eine chemisch-physikalische Dauer-versiegelung. In einem zusätzlichen, aufwendigen Veredelungsprozess wird eine zweilagige, transparente UV-Beschichtung aufgetragen und unlösbar mit der Oberfläche verbunden. Die Poren der Betonoberfläche werden dauerhaft verschlossen und versiegelt.



Zwei Schutzschichten zeichnen den Oberflächenschutz **EXTRA** aus. Selbst stärkste Verschmutzungen können der Dauer-versiegelung nichts anhaben, da Fremdstoffe nicht in den Stein eindringen können. Algen und Moos können nicht fest an der Oberfläche haften und die leichte Reinigungsfähigkeit sorgt für ein stets makellooses Bild. So lassen sich Flecken wie von Rotwein, Ketchup, Grillfette, Obst, etc. problemlos und ohne Rückstände entfernen. Weitere Vorteile sind der hervorragende Farbschutz, sowie die durch die Beschichtung garantierte hohe Widerstandsfähigkeit gegen Bewitterung und Frosteinwirkung.



# RUNDHERUM AUS EINEM GUSS

Gestaltungs-  
linie



## **Alles. Passt. Zusammen.**

Unser breitgefächertes Produktsortiment bietet Lösungen für die unterschiedlichsten Einsatzbereiche im Freiraum.

Die Gestaltungslinien NUEVA und DECASTON wurden entwickelt, um ganzheitliche Konzepte aus einem Guss zu ermöglichen. Jede einzelne Linie steht für individuelle Ansprüche und Charaktere.



Unsere Gestaltungslinien bieten Ihnen eine enorme Produktauswahl, die in Farb- und Oberflächenstrukturen harmonisch aufeinander abgestimmt sind. Ob Platten, Pflaster, Stufen, Palisaden oder Mauern – stellen Sie sich Ihr individuelles Set aus kreativen Gestaltungsmöglichkeiten zusammen. Ein umfangreiches Zusatzprogramm mit Podesten und Mobiliar runden die Gestaltungslinien ab.

TERRASSENPLATTEN

# EINLADEND UND VIELFÄLTIG

- 18 MASSIMO Dielen
- 24 MASSIMO
- 34 MASSIMO light
- 42 NUEVA
- 52 CASADO
- 58 TIARO
- 68 VERDANO
- 76 CORTANO
- 80 DECASTON light
- 86 GARTENPLATTE





# MASSIMO Dielen


Beton und Holz verschmelzen zu einer schlanken, langen Diele – unverwundlich wie Beton, fein gemasert wie Holz und jede ein Unikat. Die **MASSIMO Dielen** sind der Traum eines jeden Betonliebhabers, der sich dennoch Holzoptik auf seiner Terrasse wünscht.



MASSIMO Dielen Grau gekalkt 250/20/8 cm

## **INFO** DESIGN PREIS

Der Red Dot Award wird seit 1954 vergeben und genießt weltweit höchstes Renommee. Der diesjährige Designwettbewerb zählte rund 4800 Beiträge von etwa 1800 Unternehmen aus 53 Ländern. Dabei zeichnete die mit anerkannten Designexperten besetzte Jury die schlanken MASSIMO Dielen in der Kategorie „Produkt Design 2014“ aus. Zur Beurteilung standen u.a. Innovationsgrad, Funktionalität, der symbolische und emotionale Gehalt sowie die ökologische Verträglichkeit der Produkte.



reddot design award  
winner 2014

MASSIMO Dielen Grau gekalkt 250/20/8 cm



01

02

01 MASSIMO Dielen Grau gekalkt 250/alle Breiten

02 MASSIMO Dielen Grau gekalkt 250/20/8 cm



MASSIMO Dielen Grau gekalkt 250/alle Breiten

## **INFO** MATERIAL

Jede MASSIMO Diele ist handgefertigt und aufgrund des natürlichen Werkstoffes Beton ein Unikat. Unterschiede in Farbe, Struktur, Textur sowie Wolkenbildungen sind charakteristisch und unterstreichen den natürlichen Dielen-Charakter. Ausblühungen oder sichtbare Poren sind keine Mängel und beeinträchtigen nicht die Gebrauchstauglichkeit des Produktes.

Ausführliche Informationen zur Optik von Sichtbetonoberflächen finden Sie auf Seite 308.



MASSIMO Dielen Grau gekalkt 250/20/8 und 250/16/8 cm

### AUF EINEN BLICK

- widerstandsfähig und langlebig
- natürliche Holzmaserung, natürliche Farbschattierung
- 250 cm Länge, schlankes Design
- jede Diele ein Unikat
- 4 unterschiedliche Breiten (16, 18, 20 und 22 cm)
- trittsicher (Gleit-/Rutschwiderstand R11)
- unempfindlich gegen Nässe und Feuchtigkeit
- handmade with passion



- 250/22/8 cm
- 250/20/8 cm
- 250/18/8 cm
- 250/16/8 cm

MASSIMO Dielen  
Grau gekalkt

# MASSIMO

Bei der Gestaltung von Außenanlagen bietet **MASSIMO** ein höchst mögliches Maß an Flexibilität. Die Pflasterelemente von außerordentlicher Sichtbetongüte werden nach individuellen Anforderungen handgefertigt. Nahezu jede gestalterische Vorgabe kann umgesetzt werden – individuell und unverwechselbar.



01 MASSIMO Anthrazit 145/90 cm    02 MASSIMO Grau 200/100 cm  
Alle Angaben ohne Dicke, da sich Bewehrung und Materialstärke nach statischen Anforderungen richten.





MASSIMO Grau 120/54,5 cm



MASSIMO Hellgrau 120/60 cm

Alle Angaben ohne Dicke, da sich Bewehrung und Materialstärke nach statischen Anforderungen richten.

**INFO MATERIAL**

Jede handgefertigte MASSIMO Platte ist aufgrund des natürlichen Werkstoffes Beton ein Unikat. Unterschiede in Farbe, Struktur, Textur sowie Wolkenbildungen sind charakteristisch. Ausblühungen oder sichtbare Poren sind keine Mängel. Die Lichtbeständigkeit variiert je nach Farbe. Unterschiede in der Oberflächenerscheinung, die die Gebrauchstauglichkeit des Produktes nicht beeinträchtigen, sind zulässig.

Ausführliche Informationen zur Optik von Sichtbetonoberflächen finden Sie auf Seite 308.



01



02

01 MASSIMO ferro Grau 160/60 cm    02 MASSIMO Hellgrau 145/90 cm



01



02

**01** MASSIMO Hellgrau 100/100 cm    **02** MASSIMO ferro Weiß-Grau 240/80 cm  
Alle Angaben ohne Dicke, da sich Bewehrung und Materialstärke nach statischen Anforderungen richten.

**MASSIMO** Platten zeichnen sich durch ein hohes Maß an Oberflächen- und Farbvielfalt aus. Passende Stufen, Podeste und andere Gestaltungselemente in hochwertiger Sichtbetonoptik fertigen wir ebenfalls in unserer Manufaktur (siehe Seite 292).



MASSIMO Hellgrau 205/120 cm

## INFO MATERIAL

Sämtliche MASSIMO Produkte werden individuell nach Bauherrenwunsch in unserer Manufaktur von Hand gefertigt.

MASSIMO Standardmaße siehe MASSIMO light Seite 34



01

02

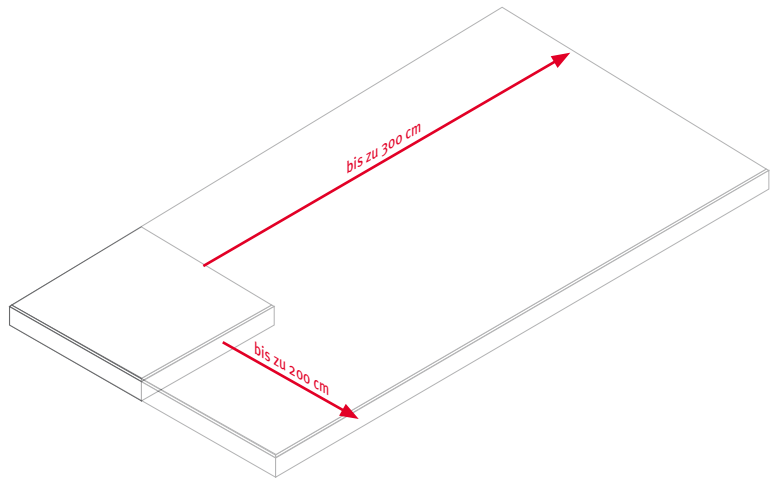


**01** MASSIMO Hellgrau Formate nach Architekturvorgabe **02** MASSIMO Hellgrau 180/100 cm  
Alle Angaben ohne Dicke, da sich Bewehrung und Materialstärke nach statischen Anforderungen richten.



MASSIMO Weiß Durchmesser 225 cm

freie Formatwahl – auch als Einzelanfertigung möglich!



MASSIMO Grau 263/84 cm




**INFO VERLEGUNG**

Abhängig von Material, Gewicht und der Dichtigkeit unserer Terrassenplatten werden für den rationellen Einsatz beim Verlegen unterschiedliche Vakuum-Hebegeräte empfohlen. Gerne geben wir Ihnen Adressen von Fachunternehmen, bei denen Sie diese Geräte mieten können.

**AUF EINEN BLICK**

- puristisches Design
- ohne Fuge
- Handfertigung aus selbstverdichtendem Hochleistungsbeton
- individuelle Formate bis 300 x 200 cm (oberflächenabhängig)
- freie Farbwahl, auf Wunsch mit Oberflächenveredelung
- Vorsatz aus farbechten Natursteinkörnungen, hochfester Quarzkörnung und UV-beständigen Farbpigmenten



# MASSIMO light

Die großformatigen Sichtbeton-Platten erweitern das Gestaltungsspektrum für stilvolle Architektur rund ums Haus. Schlichte Sachlichkeit und klare Konturen vermitteln Raum und Offenheit. Wer puristisches Design liebt und dieses auch im Außenbereich umsetzen möchte, liegt mit **MASSIMO light** genau richtig.



01

02

01 MASSIMO light Hellgrau 100/100/6 cm

02 MASSIMO light Hellgrau 100/50/6 cm



MASSIMO light Hellgrau 100/100/6 cm

## INFO MATERIAL

Jede handgefertigte MASSIMO light Platte ist aufgrund des natürlichen Werkstoffes Beton ein Unikat. Unterschiede in Farbe, Struktur, Textur sowie Wolkenbildungen sind charakteristisch. Ausblühungen oder sichtbare Poren sind keine Mängel. Die Lichtbeständigkeit variiert je nach Farbe. Unterschiede in der Oberflächenerscheinung, die die Gebrauchstauglichkeit des Produktes nicht beeinträchtigen, sind zulässig.

Ausführliche Informationen zur Optik von Sichtbetonoberflächen finden Sie auf Seite 308.



01 MASSIMO light Anthrazit 100/100/6 cm und Blockstufe Hellgrau 02 MASSIMO light Anthrazit 100/100/6 cm



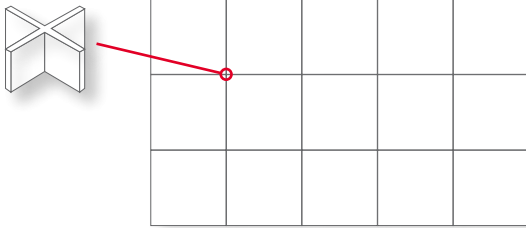
MAXIMO light Hellgrau 100/100/6 cm und GRANBLOCK Grau



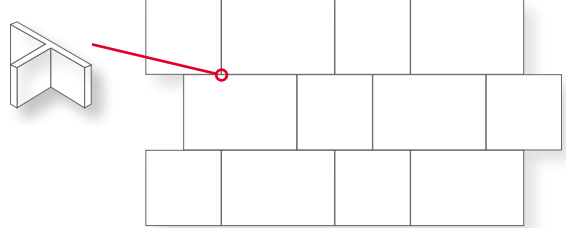
MASSIMO light Anthrazit 100/100/6 cm, Blockstufen und Sitzblöcke MASSIMO Hellgrau

Zur einfachen und schnellen Verlegung verwenden Sie bitte die passenden Fugenkreuze. So erhalten Sie ein sorgfältiges Fugenbild. Fugenkreuze gibt es für unterschiedliche Fugenbreiten als Kreuz- oder T-Abstandhalter.



Einsatzbereich für Kreuzabstandhalter:



Einsatzbereich für T-Abstandhalter:



MASSIMO light Anthrazit 100/100/6 cm



MASSIMO light Anthrazit 100/100/6 cm




**INFO HERSTELLUNG**

Selbstverdichtender Beton - auch SV-Beton genannt - entlüftet im Gegensatz zu herkömmlichem Rüttelbeton selbstständig. Dies prädestiniert ihn als Baustoff für Oberflächen mit besonders hohen Ansprüchen an die Optik, Dauerhaftigkeit und Gestaltung.

**AUF EINEN BLICK**

- puristisches Design
- ohne Fuge
- Oberfläche in schalungsglatte Sichtbetonoptik (siehe Materialhinweis Seite 308)
- Formate bis 100 x 100 cm
- Handfertigung aus selbstverdichtendem Hochleistungsbeton



MASSIMO  
Blockstufe  
Seite 222

100/100/6 cm  
100/50/6 cm  
50/50/6 cm

MASSIMO light  
Sichtbeton Helgrau  
aus selbstverdichtendem Beton

MASSIMO light  
Sichtbeton Beige  
aus selbstverdichtendem Beton

MASSIMO light  
Sichtbeton Anthrazit  
aus selbstverdichtendem Beton

# NUEVA

Erlesene, Ton-in-Ton-farbige Edelsplitte sowie die sanft veredelten Oberflächen verleihen **NUEVA** Platten ihre zeitlose Eleganz. Großzügige Formate und die ruhigen, natürlichen Farben unterstreichen die dezent zurückhaltende Flächenwirkung von **NUEVA**.



NUEVA ferro DTI Anthrazit-Uni 40/40/5 cm

**ALLES. PASST. ZUSAMMEN.**

Gestaltungs-  
linie



Entdecken Sie die neue Gestaltungslinie **NUEVA** (siehe Seite 51) und gestalten Sie Wege und Plätze rund um Haus und Garten aus einem Guss!



NUEVA ferro DTI Anthrazit-Uni 80/80/5 cm



NUEVA ferro DTI Grau-Uni 80/80/5 cm und MANUFAKTUR Sitzbänke aus SV-Beton

**EINFACH. IMMER. SAUBER!**

**DUROSAVE®**  
**DTI**  
Tiefenschutz  
intra

- + schmutzabweisend
- + unveränderte Oberfläche
- + Versiegelung von innen



**NUEVA** Platten gibt es in fünf brillanten Farbtönen und in der Oberfläche ferro (edelstahlkugelgestrahlt) mit DUROSAVE Tiefenschutz INTRA.



01



02

01 NUEVA ferro DTI Silber-Uni 80/80/5 cm

02 NUEVA ferro DTI Anthrazit-Uni 80/80/5, 80/40/5, 60/40/5 und 40/40/5 cm

NUEVA Verlegemuster 03 (6,72 m<sup>2</sup>/Modul)

- 3 Stück 80/80 cm
- 2 Stück 80/40 cm
- 14 Stück 60/40 cm
- 5 Stück 40/40 cm

Weitere Module auf Anfrage oder im Internet  
unter [www.godelmann.de](http://www.godelmann.de)



01 | 02 NUEVA ferro DTI Sandstein-Uni 80/80/5 cm und KLASSIKLINE Mauer und Blockstufen Sandstein-Beige



NUEVA ferro DTI Anthrazit-Uni 60/40/5 cm und Blockstufe ferro Anthrazit-Uni 200/35/20 cm




**01** NUEVA ferro DTI Grau-Uni 80/40/5, 60/40/5 und 40/40/5 cm und NUEVA Pflaster ferro Anthrazit-Uni 30/20/8 cm  
**02** NUEVA ferro DTI Anthrazit-Uni 80/80/5 cm





NUEVA ferro DTI Grau-Uni 80/80/5 cm und Anthrazit-Uni 80/40/5 cm



NUEVA  
pur Bianco  
thermoerdelt

NUEVA ferro DTI Anthrazit-Uni 80/80/5 cm

**ALLES. PASST. ZUSAMMEN.**

Gestaltungs-  
linie



- + NUEVA Platte Seite 43
- + NUEVA Pflaster Seite 117
- + NUEVA Stufen & Podeste Seite 227
- + NOVOLINE Stufe Seite 233
- + NOVOLINE Mauer Seite 245

**AUF EINEN BLICK**

- thermoveredelte Oberfläche (pur)
- homogene und feinraue Oberfläche (ferro)
- schmutzabweisend (DTI) siehe Seite 12
- puristisches Design
- ausdrucksstarke Optik
- zeitlos klassisches Format
- für eine individuelle Gestaltung

NEU	DUROSAVE				NUEVA Stufen & Podeste Seite 224	LUMERA Lichtstein Seite 288
NUEVA pur Nero thermoveredelt	NUEVA ferro DTI Silber-Uni edelstahlkugelgestraht mit DUROSAVE Tiefenschutz INTRA	NUEVA ferro DTI Grau-Uni edelstahlkugelgestraht mit DUROSAVE Tiefenschutz INTRA	NUEVA ferro DTI Anthrazit-Uni edelstahlkugelgestraht mit DUROSAVE Tiefenschutz INTRA	NUEVA ferro DTI Sandstein-Uni edelstahlkugelgestraht mit DUROSAVE Tiefenschutz INTRA		
	•	•	•	•	80/80/5 cm	
					50/50/5 cm	
•	•	•	•	•	80/40/5 cm	
•	•	•	•	•	60/40/5 cm	
•	•	•	•	•	40/40/5 cm	
		•	•		40/40/3 cm	

# CASADO

Gönnen Sie sich etwas Exklusives. **CASADO** Platten verleihen Terrassen und Wegen einen Hauch von Luxus. Die einzigartig schöne Oberfläche mit farbechten Naturstein-Edelsplitten zeichnet **CASADO** aus. Wählen Sie Ihre persönlichen Favoriten aus vier eleganten Farben.

DUROSAVE®  
DTE  
Tiefenschutz  
extra



01 02

01 CASADO finerro DTE Silber-Grau 60/40/5 cm 02 CASADO finerro Sandstein-Gelb 40/40/5 cm

**EINFACH. IMMER. SAUBER.**

**DUROSAVE®**  
**DTE**  
Tiefenschutz  
extra



- + dauerhaft zweilagige Beschichtung
- + reduzierte Schmutzaufnahme
- + geringer Reinigungsaufwand
- + algen- und mooshemmend
- + farbveredelte, brillante Oberfläche
- + frost- und tausalzbeständig




CASADO finerro Opal-Weiß und Titan-Grau 40/40/5 cm

**CASADO** ist wahlweise in der Oberfläche finerro (geschliffen und edelstahlkugelgestrahlt) oder mit DUROSAVE EXTRA (DTE) erhältlich. DTE schützt dauerhaft vor Schmutz und verleiht den Platten einen seidenmatten Glanz.



CASADO finerro DTE Silber-Grau 60/40/5 cm

**TIPP** Ob auf Terrasse, Balkon oder im Garten – Kübelpflanzen sind überall ein Blickfang. Sie sollten spätestens ab Mitte Mai ausgewintert werden. Tun Sie dies an einem eher trüben Tag, denn die Pflanzen sind die ungeminderte Sonneneinstrahlung im Freien noch nicht gewöhnt. So vermeiden Sie Verbrennungen.



Beispiel für 45° Verlegung und Randabschlüsse mit Dreieckssteinen



01



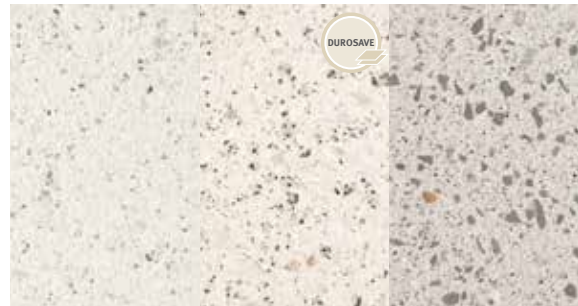
02

01 CASADO finerro Opal-Weiß 40/40/5 cm 02 CASADO finerro Sandstein-Gelb 40/40/5 cm



## AUF EINEN BLICK

- samtroue Oberfläche (finerro)
- besonders reinigungsfreundlich (DTE)  
siehe Seite 12
- ausdrucksstarke Optik durch grobe Kornstruktur
- kombinierbar mit Decorsteinen



CASADO  
finerro Opal-Weiß  
geschliffen und edelstahlkugelgestrahlt

CASADO  
finerro DTE Opal-Weiß  
geschliffen und edelstahlkugelgestrahlt  
mit DUROSAVE Tiefenschutz EXTRA

CASADO  
finerro Silber-Grau  
geschliffen und edelstahlkugelgestrahlt

CASADO finerro Opal-Weiß und Titan-Grau 40/40/5 cm mit Sichtkanten





**CASADO**  
**finerro DTE Silber-Grau**  
geschliffen und edelstahlkugelgestrahlt  
mit DUROSAVE Tiefenschutz EXTRA

**CASADO**  
**finerro Titan-Grau**  
geschliffen und edelstahlkugelgestrahlt

**CASADO**  
**finerro DTE Titan-Grau**  
geschliffen und edelstahlkugelgestrahlt  
mit DUROSAVE Tiefenschutz EXTRA

**CASADO**  
**finerro Sandstein-Gelb**  
geschliffen und edelstahlkugelgestrahlt

**CASADO**  
**finerro DTE Sandstein-Gelb**  
geschliffen und edelstahlkugelgestrahlt  
mit DUROSAVE Tiefenschutz EXTRA

# TIARO

Zeitlos elegante Oberflächen liegen bei Flächenbelägen voll im Trend. Das moderne Plattensystem **TIARO** erfüllt diese Anforderungen in hohem Maß. Geradlinige Formate mit schmalen Fugen, klare Farben sowie die leicht gemaserte Schieferstruktur stehen für das puristische Design von **TIARO**.



01 TIARO native DTE Schiefer-Grau 80/40/5 cm 02 TIARO native DTE Schiefer-Grau 80/40/5 cm (neben Außendusche)

Beim silco-Verfahren werden **TIARO** Platten mit rotierenden Bürsten bearbeitet. Dadurch entstehen Oberflächen mit geschmeidigen pastelligen Farben und seidigem Glanz.

DUROSAVE®  
DTI  
Tiefenschutz  
intra



TIARO silco DTI Schiefer-Grau 80/40/5 cm



TIARO nativo DTE Arktis-Grau 80/40/5 cm

**INFO GEBRAUCHSHINWEIS**

Durch mechanische Beanspruchung können auf beschichteten Oberflächen Kratzspuren entstehen. Hierbei handelt es sich um normale Gebrauchsspuren. Wir empfehlen unter Ihre Terrassenmöbel Filzscheiben anzubringen, keine scharfkantigen Gegenstände über den Plattenbelag zu schieben und im Winter auf das Streuen von Splitt zu verzichten.

Zur Entfernung von leichten bis mittelstarken Kratzern empfehlen wir „**DUROSAVE KRATZERENTFERNER**“. Weitere speziell auf die Oberflächen unserer Produkte abgestimmte Pflege- und Reinigungsmittel finden Sie auf Seite 310.



01

02



01 TIARO nativo DTE Schiefer-Grau 80/80/5 cm    02 TIARO nativo DTE Schiefer-Grau 80/40/5 cm



01 TIARO nativo DTE Arktis-Grau 80/80/5 cm

DUROSAVE®  
DTI  
Tiefenschutz  
intra



01 02



01 TIARO silco DTI Gletscher-Weiß 80/40/5 cm 02 TIARO native DTE Sandstein-Beige 60/40/5 und 40/40/5 cm und KLASSIKLINE Set antik Sandstein-Beige nuanciert



TIARO silco DTI Sahara-Gelb 80/40/5 cm

## INFO VERLEGUNG

Die Maserung der Platten sollte immer in die selbe Richtung verlaufen.


TIARO Verlegemuster 21 (3,84 m<sup>2</sup>/Modul)

· 12 Stück 80/40 cm





**TIPP** Möbeln Sie Ihre Terrasse auf: Mit gemütlichem Mobiliar schaffen Sie Urlaubsatmosphäre in Ihrem eigenen zu Hause. Verbringen Sie laue Abende im Kreise der Familie und mit Freunden und genießen Sie den Sommer in vollen Zügen. Achten Sie bei der Auswahl Ihrer Terrassenmöbel auf Komfort und Robustheit zugleich. Stellen Sie bereits vor dem Kauf sicher, dass die Möbel pflegeleicht und abwaschbar sind.



TIARO nativo DTE Sandstein-Beige 80/40/5, 60/40/5 und 40/40/5 cm.  
Bei unterschiedlichen Formaten in einer Farbe sind Farbabweichungen unvermeidbar (siehe Bild oben)



**AUF EINEN BLICK**

- natürlich strukturierte Schieferoptik
- frei von Ausblühungen
- höchste Farbbeständigkeit



•		•	•	
•	•	•	•	•
•		•	•	
•	•	•	•	•

**TIARO**  
**nativo DTE Gletscher-Weiß**  
 unbearbeitet und strukturiert  
 mit DUROSAVE Tiefenschutz EXTRA

**TIARO**  
**silco DTI Gletscher-Weiß**  
 gebürstet und strukturiert  
 mit DUROSAVE Tiefenschutz INTRA

**TIARO**  
**nativo DTE Arktis-Grau**  
 unbearbeitet und strukturiert  
 mit DUROSAVE Tiefenschutz EXTRA

**TIARO**  
**nativo DTE Schiefer-Grau**  
 unbearbeitet und strukturiert  
 mit DUROSAVE Tiefenschutz EXTRA

**TIARO**  
**silco DTI Schiefer-Grau**  
 gebürstet und strukturiert  
 mit DUROSAVE Tiefenschutz INTRA

**DUROSAVE®**  
DTI  
Tiefenschutz  
intra

**TIARO silco DTI (DUROSAVE TIEFENSCHUTZ INTRA):**

- + schmutzabweisend
- + unveränderte Oberfläche
- + Versiegelung von Innen

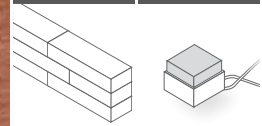
**DUROSAVE®**  
DTE  
Tiefenschutz  
extra

**TIARO nativo DTE (DUROSAVE TIEFENSCHUTZ EXTRA):**

- + besonders reinigungsfreundlich
- + glänzende Oberfläche
- + farbintensiv
- + dauerhaft zweilagige Beschichtung



NOVILINE	LUMERA
Mauer	Lichtstein
Seite 240	Seite 288



•					80/80/5 cm
•	•	•	•	•	80/40/5 cm
•		•		•	60/40/5 cm
•	•	•	•	•	40/40/5 cm

TIARO  
nativo DTE Sahara-Gelb  
unbearbeitet und strukturiert  
mit DUROSAVE Tiefenschutz EXTRA

TIARO  
silco DTI Sahara-Gelb  
gebürstet und strukturiert  
mit DUROSAVE Tiefenschutz INTRA

TIARO  
nativo DTE Sandstein-Beige  
unbearbeitet und strukturiert  
mit DUROSAVE Tiefenschutz EXTRA

TIARO  
silco DTI Sandstein-Beige  
gebürstet und strukturiert  
mit DUROSAVE Tiefenschutz INTRA

TIARO  
nativo DTE Sandstein-Rot  
unbearbeitet und strukturiert  
mit DUROSAVE Tiefenschutz EXTRA

# VERDANO

Schattige Innenhöfe, sonnige Terrassen oder lauschige Plätze im Garten sind ideale Orte für das Plattensystem **VERDANO**. Hier können die Platten ihre natürliche Schönheit voll zur Geltung bringen. Das Relief der Oberflächen und Kanten wirkt wie einzeln von Hand bearbeitet. **VERDANO** Platten gibt es auch mit **DUROSAVE** Tiefenschutz EXTRA, der das Eindringen von Schmutz verhindert.



01

02

**DUROSAVE®**  
**DTE**  
Tiefenschutz  
extra



- 01 VERDANO nativo Terracotta nuanciert alle Formate und KLASSIKLINE antik Sandstein-Beige nuanciert
- 02 VERDANO nativo DTE Terracotta nuanciert alle Formate



DUROSAVE®  
DTE  
Tiefenschutz  
extra



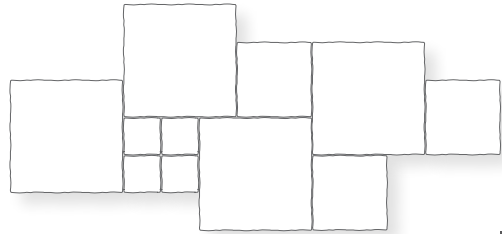
VERDANO nativo DTE Terracotta nuanciert alle Formate



VERDANO nativo Schiefer-Grau nuanciert 60/60/5,5, 40/40/5,5 und 20/20/5,5 cm

VERDANO Verlegemuster 13 (2,08 m<sup>2</sup>/Modul) siehe links

- 4 Stück 60/60 cm
- 3 Stück 40/40 cm
- 4 Stück 20/20 cm



Weitere Module auf Anfrage oder im Internet  
unter [www.godelmann.de](http://www.godelmann.de)

**DUROSAVE®**  
DTE  
Tiefenschutz  
extra



01



02

**01** VERDANO nativo Muschel-Kalk nuanciert alle Formate  
**02** VERDANO nativo DTE Schiefer-Grau nuanciert 60/60/5,5, 40/40/5,5 und 20/20/5,5 cm

## EINFACH. IMMER. SAUBER.

**DUROSAVE®**  
**DTE**  
Tiefenschutz  
extra

- + dauerhaft zweilagige Beschichtung
- + reduzierte Schmutzaufnahme
- + geringer Reinigungsaufwand
- + algen- und mooshemmend
- + farbveredelte, brillante Oberfläche
- + frost- und tausalzbeständig



## **INFO** GEBRAUCH

Leichte Verkratzungen auf DTE-Flächen sind normale Gebrauchsspuren.



VERDANO nativo DTE Muschel-Kalk nuanciert 60/60/5,5 cm und KLASSIKLINE Set linear Sandstein-Beige nuanciert



Die natürliche Optik wird durch das sanfte, leicht changierende Farbspiel der Platten unterstrichen. **VERDANO** ist in den Farbnuancierungen Schiefer-Grau, Muschel-Kalk und Terracotta erhältlich.

**VERDANO** Platten gibt es in vier unterschiedlichen Größen. Blockstufen runden das VERDANO-Sortiment ab.




VERDANO nativo Muschel-Kalk nuanciert 40/40/5,5 und 20/20/5,5 cm



•  
•  
•  
•

VERDANO  
nativo Schiefer-Grau nuanciert  
unbearbeitet und strukturiert

VERDANO nativo Terracotta nuanciert 60/60/5,5 cm und KLASSIKLINE Palisade Sandstein-Beige nuanciert



**AUF EINEN BLICK**

- strukturierte Oberfläche
- geschwungene Kanten, lebhaftes breites Fugenbild
- besonders reinigungsfreundlich (DTE) siehe Seite 12
- zweilagige, dauerhafte Beschichtung
- frei von Ausblühungen
- höchste Farbbeständigkeit



•	•	•	•	•	60/60/5,5 cm
•	•	•	•	•	60/40/5,5 cm
•	•	•	•	•	40/40/5,5 cm
•	•	•	•	•	20/20/5,5 cm

**VERDANO**  
**nativo DTE Schiefer-Grau nuanciert**  
 unbearbeitet und strukturiert  
 mit DUROSAVE Tiefenschutz EXTRA

**VERDANO**  
**nativo Terracotta nuanciert**  
 unbearbeitet und strukturiert

**VERDANO**  
**nativo DTE Terracotta nuanciert**  
 unbearbeitet und strukturiert  
 mit DUROSAVE Tiefenschutz EXTRA

**VERDANO**  
**nativo Muschel-Kalk nuanciert**  
 unbearbeitet und strukturiert

**VERDANO**  
**nativo DTE Muschel-Kalk nuanciert**  
 unbearbeitet und strukturiert  
 mit DUROSAVE Tiefenschutz EXTRA

# CORTANO

Großzügige Terrassen oder romantische Freisitze im Garten erhalten durch den natürlichen Bodenbelag **CORTANO** ein mediterranes Ambiente. Warme Cotta-Nuancen und ein klassischer Kalksandstein-ton stehen zur Verfügung. Dank der ebenen Plattenoberfläche haben Terrassenmöbel einen sicheren, festen Stand.



01 CORTANO antikplus Cotta-Braun 35/35/6,5 cm 02 CORTANO antikplus Cotta-Braun 35/35/6,5 cm

LUMERA  
Lichtstein  
Seite 288



CORTANO nativo Cotta-Braun 80/80/5 cm, NOVOLINE linear DTI Kreide und LUMERA Lichtstein Crystal 10/10/5 cm in der Fläche




CORTANO antikplus Jura-Kalk 35/35/6,5 cm



### AUF EINEN BLICK

- nuancierte Oberfläche
- mit willkürlich gebrochenen Kanten (antikplus)
- geradliniges Fugenbild (nativo)
- für eine mediterrane Terrassengestaltung
- preiswerte Terrassenplatte



# DECASTON light

Die Terrassenplatte **DECASTON light** ist die Produkterweiterung zu unseren DECASTON Pflastersteinen. Speziell entwickelt, um die individuellen Anforderungen für Ihren persönlichen Terrassentraum zu erfüllen.

**DECASTON light** ist in den zeitlosen Trendfarben Muschel-Kalk, Grau-Schwarz, und Braun-Beige erhältlich.



01 DECASTON light nativo Grau-Schwarz nuanciert 60/40/5 cm

02 DECASTON light nativo Grau-Schwarz nuanciert 60/40/5 cm



**ALLES. PASST. ZUSAMMEN.**

Gestaltungs-  
linie



Entdecken Sie die neue Gestaltungs-  
linie **DECASTON** (siehe Seite 85) und  
gestalten Sie Wege und Plätze rund um  
Haus und Garten aus einem Guss!



DECASTON light native Muschel-Kalk nuanciert 60/40/5 cm



DECASTON light nativo Muschel-Kalk nuanciert 60/40/5 cm

**ALLES. PASST. ZUSAMMEN.**

Gestaltungs-  
linie

- + DECASTON Platte Seite 85
- + DECASTON Pflaster Seite 137
- + DECALINE Mauer Seite 285
- + DECALINE Wasserwand Seite 287




DECASTON light nativo Braun-Beige nuanciert 80/40/5, 60/40/5 und 40/40/5 cm und NOVOLINE Wasserwand linear Kreide (siehe Seite 287)



01 DECASTON light nativo Grau-Schwarz nuanciert 60/40/5 cm

02 DECASTON light nativo Muschel-Kalk nuanciert 60/40/5 cm



**AUF EINEN BLICK**

- nuancierte Oberfläche
- ohne Fase (nativo)
- schmales Fugenbild



LUMERA  
Lichtstein  
Seite 288



•	•	•	80/40/5 cm
•	•	•	60/40/5 cm
•	•	•	40/40/5 cm

DECASTON light  
nativo Grau-Schwarz nuanciert  
unbearbeitet

DECASTON light  
nativo Muschel-Kalk nuanciert  
unbearbeitet


DECASTON light  
nativo Braun-Beige nuanciert  
unbearbeitet

# GARTENPLATTE



GARTENPLATTE  
nativo Grau  
unbearbeitet

GARTENPLATTE nativo Grau 80/80/5 cm



**AUF EINEN BLICK**

- homogene Oberfläche
- wahlweise edelstahlkugelgestrahlte Oberfläche
- für eine individuelle Gestaltung mit großformatigen Platten
- für eine preiswerte Terrassen- und Weggestaltung



•	80/80/5 cm
•	50/50/5 cm
•	80/40/5 cm
•	60/40/5 cm
•      •      •      •      •	40/40/5 cm
•	40/40/3 cm

GARTENPLATTE  
ferro Grau  
edelstahlkugelgestrahlt

GARTENPLATTE  
ferro Weiß  
edelstahlkugelgestrahlt

GARTENPLATTE  
ferro Gelb  
edelstahlkugelgestrahlt

GARTENPLATTE  
ferro Rot  
edelstahlkugelgestrahlt

GARTENPLATTE  
ferro Anthrazit  
edelstahlkugelgestrahlt


A photograph of two children sitting on a concrete patio outdoors, playing a card game. The child on the left is wearing a green sleeveless top and denim shorts, and is looking down at a card. The child on the right is wearing a red top and is also looking at a card. There are several cards scattered on the ground around them. In the background, there are green bushes and a building with a corrugated metal wall. The image is overlaid with a semi-transparent green rectangle on the left side, which contains the text.

PFLASTER

# GRENZENLOS KREATIV

- 90 SCADA
- 98 VARIADO
- 102 BIZARRO
- 110 NUEVA
- 118 MOLINA
- 124 DECASTON
- 138 DECADO
- 144 CAMPASTON
- 150 PENTASTON
- 152 VIASTON
- 162 CREAMON
- 166 GALASTON





# SCADA

Die markanten Formate des **SCADA** erzeugen Raumqualitäten mit geometrischer Ordnung. Seine bewusst reduzierte Farbgebung unterstreicht das kompromisslose Design. Mit 12 cm Dicke eignet sich der Belag insbesondere für großzügig angelegte Hauszufahrten. **SCADA** ist zugeschnitten auf anspruchsvolle Projekte in gehobenem Wohnambiente.



01 SCADA pur Bianco 80/40/12 cm 02 SCADA pur Bianco 80/40/12 cm



SCADA pur Bianco 80/40/12 cm



SCADA ferro Grau-Uni 120/40/12 cm und Pooleinfassung Winkelstufen ferro





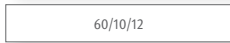

SCADA ferro Anthrazit-Uni 100/100/12 cm



SCADA pur Bianco 120/40/12 cm und MASSIMO ferro Weiß-Grau 240/80 cm



SCADA pur Bianco 120/40/12 und 40/40/12 cm




01 SCADA ferro Anthrazit-Uni 100/100/12 cm    02 SCADA pur Bianco 120/40/12 cm



### AUF EINEN BLICK

- thermoveredelte Oberfläche (pur)
- feinraue Oberfläche (ferro)
- Standsicherheit durch patentiertes Verzahnungssystem
- mit Fasse



	•	•	100/100/12 cm
•	•	•	120/40/12 cm
•	•	•	80/40/12 cm
•	•	•	40/40/12 cm
	•	•	60/10/16 cm

SCADA  
pur Bianco  
thermoveredelt

SCADA  
ferro Grau-Uni  
edelstahlkugelgestrahlt

SCADA  
ferro Anthrazit-Uni  
edelstahlkugelgestrahlt

# VARIADO

Die neue Linie macht Lust aufs Kombinieren. Mit neun verschiedenen Formaten in einer fertig gemischten Lage zählt das Mehrsteinsystem zu den wandlungsfähigsten Pflasterbelägen. Sie können **VARIADO** als Läufer längs oder quer verlegen, zum Reihen- oder gemischten Verband auslegen und dabei Pflasterbeläge ganz neu interpretieren. Dazu kommen zwei sympathische Farben nach dem Vorbild natürlicher Gesteinsarten.



01

01 VARIADO ferro Kombilage Granit-Grau (Läuferverband längs)



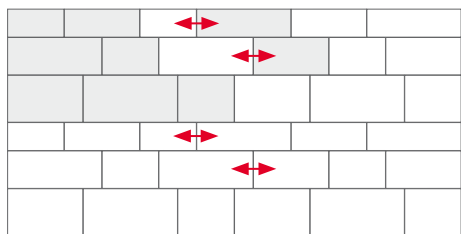
02

02 VARIADO ferro Kombilage Granit-Grau (Läuferverband längs)



VARIADO ferro Kombilage Granit-Grau (Läuferverband quer)

VARIADO Kombilage im Reihen-Querverband



VARIADO Kombilage im Läuferverband quer




VARIADO ferro Kombilage Granit-Grau und Kiesel-Grau gemischt verlegt (Läuferverband quer)

Kombilage

30/15/8	40/15/8	50/15/8
50/20/8	30/20/8	40/20/8
40/25/8	50/25/8	30/25/8

**AUF EINEN BLICK**

- natürliche Farben
- feinraue Oberfläche (ferro)
- ohne Fase
- variable Verlegemöglichkeiten (längs/quer)
- harmoniert perfekt mit NOVOLINE Mauersteinen
- bei fachgerechter Verlegung PKW-befahrbar
- Einzelsteine sind nicht lieferbar



Kombilage Dicke 8 cm

VARIADO  
ferro Granit-Grau  
edelstahlkugelgestrahlt

VARIADO  
ferro Kiesel-Grau  
edelstahlkugelgestrahlt

**INFO VERLEGUNG**

VARIADO nur mit einer leichten Rüttelplatte unter Verwendung einer Platten-Gleitvorrichtung in Längsrichtung der Steine abrütteln.

# BIZARRO

Das Pflastersystem **BIZARRO** bringt frischen Wind in die Flächengestaltung. Das individuelle Produktdesign spielt mit schiefen Winkeln und dynamischen Linien, die sich wie selbstverständlich zu einem harmonischen Ganzen fügen. Neben dem interessanten Fugenbild liegt der besondere Reiz bei den fein marmorierten Oberflächen mit Edelschliff. Ein in jeder Beziehung außergewöhnlicher Belag, der das Gewohnte auf den Kopf stellt und spannende Akzente setzt.



01

02



01 BIZARRO finerro Grau marmoriert 02 BIZARRO finerro Grau marmoriert



BIZARRO finerro Grau marmoriert



01 BIZARRO finerro Grau marmoriert 02 BIZARRO finerro Grau marmoriert



**INFO** VERLEGUNG

BIZARRO nur mit einer leichten Rüttelplatte unter Verwendung einer Platten-Gleitvorrichtung in Längsrichtung der Steine abrütteln.



**INFO** DESIGN PREIS

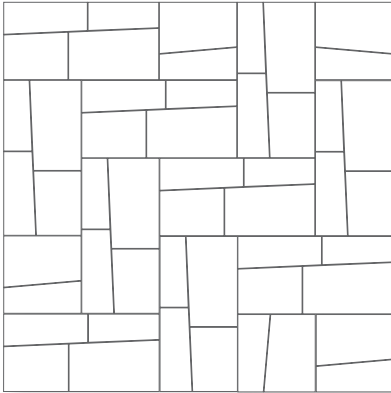
Der German Design Award ist ein internationaler Premiumpreis und zeichnet hochkarätige Produkte und Projekte aus dem Produkt- und Kommunikationsdesign aus.



BIZARRO finerro Beige marmoriert und KLASSIKLINE Einfassungsstein Muschel-Kalk nuanciert 104/7,5/26,5 cm



BIZARRO finerro Grau marmoriert



Verlegemuster bestehend aus Modul A und Modul B

Der Clou: Ob Reihenverband oder gemischter Verband – das praktische Mehrsteinsystem passt immer und ist darüber hinaus einfach zu verlegen. Das originelle Fugenbild zieht alle Blicke auf sich.

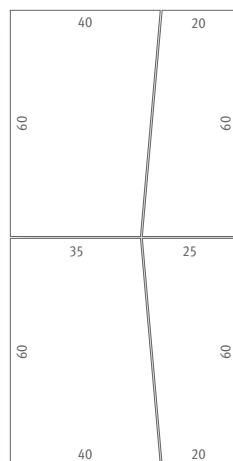


BIZARRO finerro Grau marmoriert und NOVOLINE linear DTI Schiefer


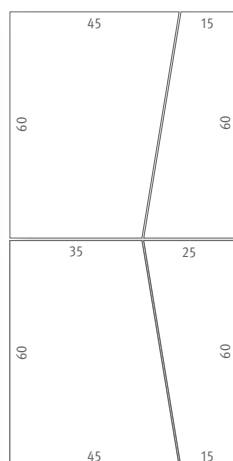
Modul A




Modul B



Modul C



BIZARRO finero Beige marmoriert



### AUF EINEN BLICK

- brillante Oberfläche (finerro)
- ohne Fuge
- natürlich marmoriert
- einfache Verlegung dank quadratischer Module
- im Wilden- oder Reihenverband verlegbar
- bei fachgerechter Verlegung PKW-befahrbar
- Einzelsteine sind nicht lieferbar



•	•	Modul A Dicke 8 cm
•	•	Modul B Dicke 8 cm
•	•	Modul C Dicke 8 cm
•	•	120/60/8 cm
•	•	60/60/8 cm

BIZARRO  
finerro Grau marmoriert  
geschliffen und edelstahlkugel-  
gestrahlt

BIZARRO  
finerro Beige marmoriert  
geschliffen und edelstahlkugel-  
gestrahlt

# NUEVA

Großen Stil bringt das **NUEVA** Pflaster auf Plätze und Terrassen. Die extravaganten Formate vermitteln Raum und Offenheit. Dezentente natürliche Farben und das geradlinige, schmale Fugenbild unterstreichen die schlichte Sachlichkeit stilvoller Architektur rund ums Haus.



01



02

01 NUEVA pur Bianco 40/40/8 cm 02 NUEVA ferro Grau-Uni 20/20/8 cm



NUEVA pur Nero 60/30/8 cm



NUEVA ferro Anthrazit-Uni 80/40/8 cm



**TIPP** Kieslandschaften und Kiesbeete lockern große Flächen auf. Experten empfehlen, eine dicke Folie, wie z. B. Teichfolie zwischen Boden und Kies zu legen, damit lästiges Unkraut und andere unerwünschte Gewächse keine Chance haben, an die Oberfläche zu kommen.



NUEVA ferro Granit-Grau 30/30/8 und 10/10/8 cm



01 02



01 NUEVA ferro Anthrazit-Uni verschiedene Formate und NUEVA Rasenliner

02 NUEVA ferro Anthrazit-Uni 30/20/8 cm

**INFO MATERIAL**

Mit NUEVA ferro Pflaster macht Barfußlaufen Spaß. In einem aufwendigen Veredelungsverfahren wird die Vorsatzschicht mit winzigen Edelstahlkügelchen gestrahlt. Dadurch werden die Natursteinkörnchen freigelegt und gleichzeitig geglättet.

**ALLES. PASST. ZUSAMMEN.**

Gestaltungs-  
linie



Entdecken Sie die neue Gestaltungslinie **NUEVA** (siehe Seite 117) und gestalten Sie Wege und Plätze rund um Haus und Garten aus einem Guss!



NUEVA ferro Grau-Uni 40/20/8 cm und Anthrazit-Uni 20/10/8 cm



**ALLES. PASST. ZUSAMMEN.**

Gestaltungs-  
linie



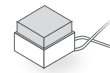
- + NUEVA Platte Seite 51
- + NUEVA Pflaster Seite 117
- + NUEVA Stufen & Podeste Seite 227
- + NOVOLINE Stufe Seite 233
- + NOVOLINE Mauer Seite 245

**AUF EINEN BLICK**

- thermoveredelte Oberfläche (pur)
- feinraue Oberfläche (ferro)
- einzigartige Formatvielfalt für unzählige Verlegevarianten
- rutsch- und trittsicher



LUMERA  
Lichtstein  
Seite 288



					100/100/8 cm
					120/60/8 cm
					60/60/8 cm
					80/40/8 cm
					60/40/8 cm
					40/40/8 cm
					60/30/8 cm
					30/30/8 cm
					40/20/8 cm
					30/20/8 cm
					20/20/8 cm
					30/15/8 cm
					20/10/8 cm
					10/10/8 cm
					Rasenliner 40/20/8 cm
					Rasenliner 30/20/8 cm



NUEVA  
ferro Silber-Uni  
edeltaalkugelgestrahlt

NUEVA  
ferro Granit-Grau  
edeltaalkugelgestrahlt

NUEVA  
ferro Grau-Uni  
edeltaalkugelgestrahlt

NUEVA  
ferro Anthrazit-Uni  
edeltaalkugelgestrahlt


NUEVA  
ferro Sandstein-Uni  
edeltaalkugelgestrahlt

# MOLINA

Neue Perspektiven eröffnet **MOLINA** für die kreative Gestaltung von Hauseingängen, Terrassen und Wegen. Das Besondere an **MOLINA** ist die samtmatte Oberfläche, das fein aufeinander abgestimmte Farbspektrum sowie die elegante, geradlinige Formensprache.



MOLINA samtiert Granit hell und mittel Groß- und Kleinpflastersystem und ALLAN BLOCK Muschel-Kalk nuanciert



MOLINA samtiert Granit hell, mittel und dunkel Großpflastersystem



MOLINA samtiert Granit hell und mittel Großpflastersystem



**INFO** VERLEGUNG

Das Mehrsteinsystem MOLINA ist in zehn kleinformatigen und drei großformatigen Steingrößen erhältlich. Trotz der Vielfarmtigkeit ist es sehr leicht zu verlegen und sorgt für ein lebendiges Flächenbild.

MOLINA kann jeweils alleine oder in Kombination von Groß- und Kleinsteinen verlegt werden. Durch die verschiedenen Steinlängen kann jede gewünschte Wegbreite ohne Schneideaufwand realisiert werden.

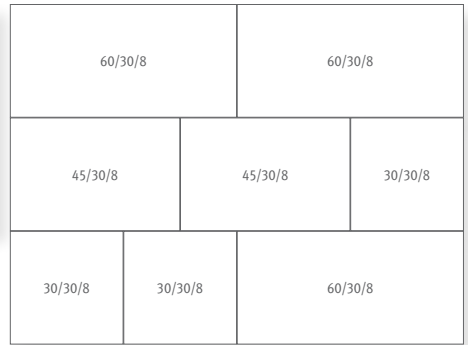



01 02



01 MOLINA samtiert Granit dunkel Großpflastersystem

02 MOLINA samtiert Granit dunkel und Sandstein mittel Kleinpflastersystem und MANUFATUR Sonderbauteile in Nierenform aus SV-Beton



Großpflastersystem



MOLINA samtiert Granit dunkel Großpflastersystem

19/15/8	25/15/8	16/15/8	22/15/8	18/15/8	20/15/8
35/15/8		17/15/8	19/15/8	27/15/8	22/15/8
16/15/8	23/15/8	27/15/8	20/15/8	16/15/8	18/15/8
23/15/8	35/15/8		17/15/8	25/15/8	20/15/8
16/15/8	17/15/8	18/15/8	19/15/8	23/15/8	27/15/8



Auch als Ökopflaster mit Versickerungsgutachten einsetzbar (siehe ab Seite 172)!

### AUF EINEN BLICK

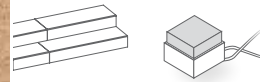
- samtraue Oberfläche
- ohne Fase
- Einzelsteine aus dem Klein- und Großpflastersystem sind nicht einzeln lieferbar

### INFO VERLEGUNG

MOLINA nur mit einer leichten Rüttelplatte unter Verwendung einer Platten-Gleitvorrichtung in Längsrichtung der Steine abrütteln.



NUEVA	LUMERA
Stufen & Podeste	Lichtstein
Seite 224	Seite 288



•	•	•	•	Großpflastersystem 8 cm
•	•	•	•	Kleinpflastersystem 8 cm
•	•	•		90/60/8 cm
•	•	•		60/60/8 cm

MOLINA  
samtiert Granit hell  
spezielle Oberflächenbearbeitung

MOLINA  
samtiert Granit mittel  
spezielle Oberflächenbearbeitung

MOLINA  
samtiert Granit dunkel  
spezielle Oberflächenbearbeitung

MOLINA  
samtiert Sandstein mittel  
spezielle Oberflächenbearbeitung

# DECASTON

Mit **DECASTON** verleihen Sie Ihren Wegen und Plätzen rund ums Haus einen neuen Auftritt. Die natürliche Farbgebung in harmonisch aufeinander abgestimmten Mischtönen sowie die unterschiedlichen Steinformate geben der Fläche einen Ausdruck des ganz persönlichen Anspruchs und individuellen Geschmacks.



01 DECASTON nativo Grau-Schwarz nuanciert Mittelformat

02 DECASTON antikplus Grau-Schwarz nuanciert 90/60/8 cm und KLASSIKLINE Set linear Grau-Schwarz nuanciert



DECASTON antikplus Muschel-Kalk nuanciert Mittelformat



01



02

**01** DECASTON nativo Muschel-Kalk nuanciert Kleinformat **02** DECASTON nativo Grau-Schwarz nuanciert Klein- und Großformat

**ÖKOLOGISCH. NACHHALTIG. GRÜN.**



Ökopflaster sind in vielen Kommunen ganz oder teilweise von Versiegelungsgebühren befreit. Mehr dazu ab Seite 172.



19/15/8	25/15/8	16/15/8	22/15/8	18/15/8	20/15/8
35/15/8		17/15/8	19/15/8	27/15/8	
16/15/8	23/15/8	27/15/8		20/15/8	16/15/8
23/15/8	35/15/8		17/15/8	25/15/8	20/15/8
16/15/8	17/15/8	18/15/8	19/15/8	23/15/8	27/15/8

Auch als Ökopflaster mit Versickerungsgutachten einsetzbar (siehe ab Seite 172)!



DECASTON antikplus Braun-Beige nuanciert Kleinformat, KLASSIKLINE Mauersteine und Blockstufen Sandstein-Beige nuanciert



01



02

**01** DECASTON nativo Muschel-Kalk nuanciert Großformat kombiniert mit Natursteinmauer  
**02** DECASTON nativo Muschel-Kalk nuanciert Großformat



**ALLES. PASST. ZUSAMMEN.**

Gestaltungs-  
linie

Entdecken Sie die neue Gestaltungs-  
linie **DECASTON** (siehe Seite 137) und  
gestalten Sie Wege und Plätze rund um  
Haus und Garten aus einem Guss!



03 04



**03** DECASTON antikplus Braun-Beige nuanciert Kleinformat – durchgängige Flächengestaltung von der Hofeinfahrt bis in den Innenbereich der Garage **04** DECASTON nativo Muschel-Kalk nuanciert Großformat

Wege und Zufahrten sind nicht nur Verbindung, haben nicht nur Funktion, sondern gestalten Gärten und machen sie als Ganzes erfahrbar. Sie sind ein Teil des harmonischen Gesamteindrucks und spiegeln den Stil der Bewohner wider.



DECASTON nativo Grau-Schwarz nuanciert Kleinformat



01 02



01 DECASTON antikplus Grau-Schwarz nuanciert Großformat 02 DECASTON nativo Grau-Schwarz nuanciert Kleinformat



DECASTON antikplus Muschel-Kalk nuanciert Groß- und Kleinformat

**INFO** VERLEGUNG

DECASTON nur mit einer leichten Rüttelplatte unter Verwendung einer Platten-Gleitvorrichtung in Längsrichtung der Steine abrütteln.

LUMERA  
Lichtstein  
Seite 288



01



02

**01** DECASTON nativo Muschel-Kalk nuanciert Kleinformat **02** DECASTON antikplus Muschel-Kalk nuanciert 90/60/8 cm, KLASSIKLINE Set antik Muschel-Kalk nuanciert mit Abdeckstein inkl. Tropfnase und LUMERA Lichtstein Ø 8 cm/Dicke 8 cm Crystal



01

**01** DECASTON nativo Grau-Schwarz nuanciert Groß- und Kleinformat



02

**02** DECASTON nativo Grau-Schwarz nuanciert Großformat

**ALLES. PASST. ZUSAMMEN.**

Gestaltungs-  
linie

- + DECASTON Platte Seite 85
- + DECASTON Pflaster Seite 137
- + DECALINE Mauer Seite 285
- + DECALINE Wasserwand Seite 287



DECASTON nativo Grau-Schwarz nuanciert Groß- und Kleinformat

60/30/8		60/30/8	
45/30/8	45/30/8	30/30/8	
30/30/8	30/30/8	60/30/8	


Großformat

60/15/8		60/15/8	
60/15/8		45/15/8	30/15/8
45/15/8		45/15/8	30/15/8
30/15/8	30/15/8	60/15/8	
30/15/8	30/15/8	60/15/8	

**NEU** Mittelformat

19/15/8	25/15/8	16/15/8	22/15/8	18/15/8	20/15/8
35/15/8		17/15/8	19/15/8	27/15/8	22/15/8
16/15/8	23/15/8	27/15/8		20/15/8	16/15/8
23/15/8		35/15/8		17/15/8	25/15/8
16/15/8	17/15/8	18/15/8	19/15/8	23/15/8	27/15/8

Kleinformat




**DECASTON**  
nativo Grau  
unbearbeitet


**DECASTON**  
antikplus Grau  
maschinel gealtert

**DECASTON**  
nativo Grau-Schwarz nuanciert  
unbearbeitet

**DECASTON**  
antikplus Grau-Schwarz nuanciert  
maschinel gealtert

**DECASTON**  
nativo Sandstein-Gelb nuanciert  
unbearbeitet





### AUF EINEN BLICK

- rollgeräuscharme Oberfläche ohne Fase (nativo)
- mit willkürlich gebrochenen Kanten (antikplus)
- für markante Bahnenverlegung empfehlen wir die Kombination von Groß-/Mittel- und Kleinformat
- Kleinformat auch mit Ökogutachten und nachgewiesener Versickerungsleistung



LUMERA Lichtstein Seite 288	Gestaltungs- linie
-----------------------------------	-----------------------



•	•	•	•	•	Kleinformat 6 cm
•	•	•	•	•	Großformat 8 cm
•	•	•	•	•	Mittelformat 8 cm
•	•	•	•	•	Kleinformat 8 cm
	•	•			90/60/8 cm
	•	•			60/60/8 cm

DECASTON  
antikplus Sandstein-Gelb nuanciert  
maschinell gealtert

DECASTON  
nativo Muschel-Kalk nuanciert  
unbearbeitet

DECASTON  
antikplus Muschel-Kalk nuanciert  
maschinell gealtert

DECASTON  
nativo Braun-Beige nuanciert  
unbearbeitet

DECASTON  
antikplus Braun-Beige nuanciert  
maschinell gealtert

# DECADO

Das Außergewöhnliche an **DECADO** sind die besonders langen Steinformate, welche in der Flächenwirkung wie Dielenparkett anmuten. Die vier aufeinander abgestimmten Längen in zwei verschiedenen Breiten lassen sich durch einfachen Steintausch nahtlos im Bahnverband legen.

**DECADO** eröffnet neue Perspektiven für die kreative Gestaltung von Hauseingängen, Terrassen und Wegen.



01 DECADO finerro Kombilage Gelb-Granit

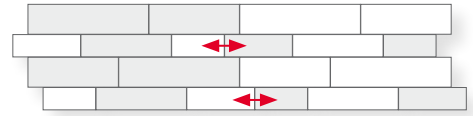
02 DECADO finerro Kombilage Schwarz-Granit



DECADO pur Kombilage Nero und NOVOLINE linear DTI Schiefer

64/16/8		48/16/8	
28/12/8	48/12/8		36/12/8
48/16/8		64/16/8	
36/12/8	48/12/8		28/12/8

Kombilage



Kreuzfugen vermeiden durch Austausch der Formate



01 DECADO finerro Kombilage Granit-Grau

02 DECADO finerro Kombilage Granit-Grau



DECADO pur Kombilage Bianco




DECADO pur Kombilage Bianco

## INFO VERLEGUNG

DECADO nur mit einer leichten Rüttelplatte unter Verwendung einer Platten-Gleitvorrichtung in Längsrichtung der Steine abrütteln.

## AUF EINEN BLICK

- thermoveredelte Oberfläche (pur)
- samtraue Oberfläche (finerro)
- 5 Steinformate sind lagenweise gemischt
- rollgeräuscharme Oberfläche
- bei fachgerechter Verlegung PKW-befahrbar
- Einzelsteine sind nicht lieferbar



Kombilage 8 cm

DECADO  
pur Bianco  
thermoveredelt

DECADO  
pur Nero  
thermoveredelt

DECADO  
finerro Granit-Grau  
geschliffen und edelstahlkugelgestrahlt

DECADO  
finerro Schwarz-Granit  
geschliffen und edelstahlkugelgestrahlt

DECADO  
finerro Gelb-Granit  
geschliffen und edelstahlkugelgestrahlt

# CAMPASTON

Mit klaren Konturen und unbearbeiteten Oberflächen erweist sich **CAMPASTON** als preiswerter Flächenbelag. Die dezent schattierten Farben sowie das schlichte Format unterstreichen die zurückhaltende Optik von **CAMPASTON**.



01 CAMPASTON nativo Grau-Gelb 24/16/8 cm 02 CAMPASTON nativo Beige-Braun 24/16/8 cm





CAMPASTON nativo Grau-Gelb 24/16/8 cm



01



02

**01** CAMPASTON nativo Beige-Braun 24/16/8 cm   **02** CAMPASTON nativo Grau-Anthrazit 24/16/8 cm

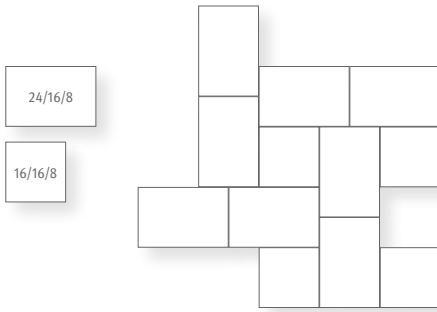


CAMPASTON nativo Beige-Braun 24/16/8 cm



CAMPASTON  
nativo Beige-Braun  
unbehandelt

CAMPASTON nativo Beige-Braun 24/16/8 cm




CAMPASTON Verlegemuster 01

(0,41 m<sup>2</sup>/Modul)

- 8 Stück 24/16 cm
- 4 Stück 16/16 cm

### AUF EINEN BLICK

- feine Betonoberfläche
- zurückhaltende Farbnuancierung
- für eine preiswerte Gestaltung von Wegen und Plätzen
- scharfkantig, ohne Fase (nativo)
- Steine werden in einem speziellen Verfahren „gealtert“ (antikplus). Die Kanten der Steine brechen dadurch unregelmäßig und erhalten ihren unvergleichlichen Natursteincharakter.

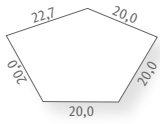


# PENTASTON

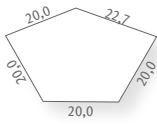
Mit **PENTASTON** ist es gelungen, Alltägliches neu zu interpretieren. Und zwar mit fünfeckigen Steinen ohne rechte Winkel. Ein außergewöhnliches Produktdesign, kreiert von renommierten Architekten, das ganz von der Natur inspiriert ist und Bewegung in das Pflasterbild bringt.



PENTASTON pur Bianco



Normalstein Typ A



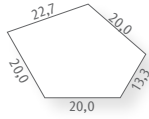
Normalstein Typ B



Randstein Typ 1




Randstein Typ 2



Randstein Typ 3

## AUF EINEN BLICK

- thermoveredelte Oberfläche (pur)



PENTASTON  
pur Bianco  
unbearbeitet

PENTASTON  
pur Nero  
edelstahlkugelgestrahlt

• • Normalstein Typ A und Typ B

• • Randstein Typ 1, 2, und 3

PENTASTON pur Nero

# VIASTON

Zahlreiche Formen und unterschiedliche, harmonisch aufeinander abgestimmte Farben ermöglichen individuelle Gestaltungsideen.

**VIASTON** besticht durch sein lebhaftes Farbspiel mit sehr natürlich wirkenden Tönen.



01 VIASTON nativo Muschel-Kalk nuanciert 17,5/17,5/8 cm und KLASSIKLINE Blockstufe Muschel-Kalk nuanciert  
02 VIASTON antikplus Kombilage Muschel-Kalk nuanciert





VIASTON antikplus Kombilage Braun-Beige nuanciert



VIASTON antikplus Grau-Schwarz nuanciert und Einfassungen in Anthrazit 21/17,5/8 cm

**VIASTON** nativo bietet wegen des geringen Rollwiderstandes hohen Geh- und Fahrkomfort und ist damit der beste Untergrund für Rollstühle, Rollatoren, Fahrräder und Kinderwagen.



01 02



01 VIASTON nativo Grau 21/17,5/8 cm 02 VIASTON nativo Grau 21/17,5/8 cm

**TIPP** Geschwungene Wege wirken romantisch und natürlich. Sie verbergen den direkten Blick auf das Ziel und wirken so geheimnisvoller als der gerade Weg.



**01** VASTON antikplus Muschel-Kalk nuanciert 21/17,5/8 und 17,5/10,5/8 cm und als Kreisverlegung 17,5/8,7/8 cm  
**02** VASTON antikplus Muschel-Kalk nuanciert 21/17,5/8 und 17,5/10,5/8 cm und KLASSIKLINE Mauer antik Muschel-Kalk nuanciert

### AUF EINEN BLICK

- rollgeräuscharme Oberfläche ohne Fase (nativo)
- mit willkürlich gebrochenen Kanten (antikplus)
- feine Betonoberfläche
- Farben ohne Nuancierung maschinell verlegbar
- Einzelsteine beliebig kombinierbar
- ab Seite 210 auch als ökologischer Flächenbelag



03 04



**03** VIASTON antikplus Kombilage Muschel-Kalk nuanciert und KLASSIKLINE linear Muschel-Kalk nuanciert  
**04** VIASTON nativo Muschel-Kalk nuanciert 21/17,5/8 cm und KLASSIKLINE linear Muschel-Kalk nuanciert

# VIASTON Kombilage

Die **VIASTON Kombilage** ist ein Mehrsteinsystem, bei dem bereits drei Steingrößen vorgemischt sind. So ergibt sich ein lebendiges Flächenbild.



**01** VIASTON antikplus  $\frac{1}{4}$  Sandstein-Gelb nuanciert,  $\frac{3}{4}$  Braun-Gelb nuanciert 21/17,5/8 und 17,5/17,5/8 cm und KLASSIKLINE Mauer antik Sandstein-Beige nuanciert **02** VIASTON antikplus Kombilage Muschel-Kalk nuanciert und KLASSIKLINE Blockstufen linear Muschel-Kalk nuanciert

**TIPP** Wegefassungen können mit Einfassungssteinen, Palisaden oder Pflastersteinen realisiert werden. Gesäumte Abschlüsse erzeugen ein perfektes Gesamtbild und grenzen den Flächenbelag von Pflanzbeeten und Rasenflächen ab.



VIASTON antikplus Kombilage Braun-Beige nuanciert



VIASTON antikplus Kombilage Muschel-Kalk nuanciert und KLASSIKLINE linear Muschel-Kalk nuanciert



VIASTON  
nativo Grau  
unbearbeitet

VIASTON  
antikplus Grau  
maschinell geallert

VIASTON  
nativo Anthrazit  
unbearbeitet

VIASTON  
nativo Sandstein-Gelb  
unbearbeitet

VIASTON  
antikplus Sandstein-Gelb  
maschinell geallert

VIASTON  
nativo Grau-Schwarz nuanciert  
unbearbeitet

VIASTON  
antikplus Grau-Schwarz nuanciert  
maschinell geallert





# CREASTON

Für einen schwingvollen Auftritt rund ums Haus sorgt **CREASTON**. Das unregelmäßige Fugenbild und die verschiedenen Steinformate lassen individuelle und ausdrucksstarke Verlegevarianten zu.

Ob Reihenverband oder unregelmäßige Verlegemuster – **CREASTON** setzt in jedem Umfeld gestalterische Akzente.



01



02

- 01 CREAMSTON nativo Muschel-Kalk nuanciert KLASSIKLINE linear Muschel-Kalk nuanciert Hochbeet  
02 CREAMSTON antikplus Grau-Schwarz nuanciert



CREASTON antikplus Muschel-Kalk nuanciert



CREASTON antikplus Muschel-Kalk nuanciert

21,5/13/8	19/13/8	19/13/8	15,5/13/8	19/13/8	13/13/8	15,5/13/8
13/13/8	15,5/13/8	19/13/8	21,5/13/8	19/13/8	15,5/13/8	19/13/8
19/13/8	21,5/13/8	13/13/8	21,5/13/8	15,5/13/8	19/13/8	13/13/8
15,5/13/8	19/13/8	15,5/13/8	13/13/8	21,5/13/8	19/13/8	19/13/8
21,5/13/8	19/13/8	15,5/13/8	19/13/8	15,5/13/8	19/13/8	13/13/8
19/13/8	15,5/13/8	19/13/8	13/13/8	15,5/13/8	19/13/8	21,5/13/8

Kombilage

### AUF EINEN BLICK

- rollgeräuscharme Oberfläche (nativo)
- mit willkürlich gebrochenen Kanten (antikplus)
- feine Betonoberfläche
- 4 verschiedene Steingrößen
- Formate sind nicht einzeln lieferbar



Kombilage 8 cm

CREASTON  
nativo Grau-Schwarz nuanciert  
unbehandelt

CREASTON  
antikplus Grau-Schwarz nuanciert  
maschinell gealtert

CREASTON  
nativo Muschel-Kalk nuanciert  
unbehandelt

CREASTON  
antikplus Muschel-Kalk nuanciert  
maschinell gealtert

# GALASTON

Der **GALASTON** unterstreicht eindrucksvoll die südliche Stimmung im Garten. Aufeinander abgestimmte Farben in warmen Naturtönen geben der Fläche natürliche Lässigkeit mit gepflegtem Anspruch. Die schlichte Steinform und das schmale Fugenbild sind dem typischen Backsteincharakter nachempfunden.



GALASTON antik Sand-Gelb und Terracotta-Braun 15/15/6 cm



01



02

01 GALASTON antik Sand-Gelb 20/5/6 cm 02 GALASTON antik Beige-Braun 15/15/6 cm

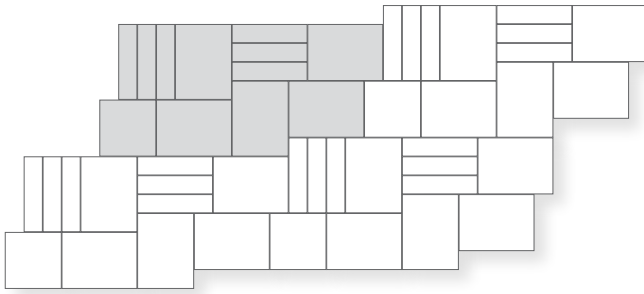


GALASTON antik Sand-Gelb 15/15/6 und 20/5/6 cm



GALASTON Verlegemuster 02 (0,25 m<sup>2</sup>/Modul)

- 5 Stück 20/15 cm
- 1 Stück 15/15 cm
- 6 Stück 20/5 cm



### AUF EINEN BLICK

- für eine mediterrane Freiraumgestaltung
- hochkant einsetzbar als Randstein; für kleine Mauern; als Verblender und Stufe
- paketierte Anlieferung, dadurch enorme Zeit- und Kostenersparnis für Verleger und Bauherren



•	•	•	20/15/6 cm
•	•	•	15/15/6 cm
•	•	•	20/5/6 cm

GALASTON  
antik Sand-Gelb  
gealtert

GALASTON  
antik Terracotta-Braun  
gealtert

GALASTON  
antik Beige-Braun  
gealtert



ÖKOLOGISCHE PFLASTER

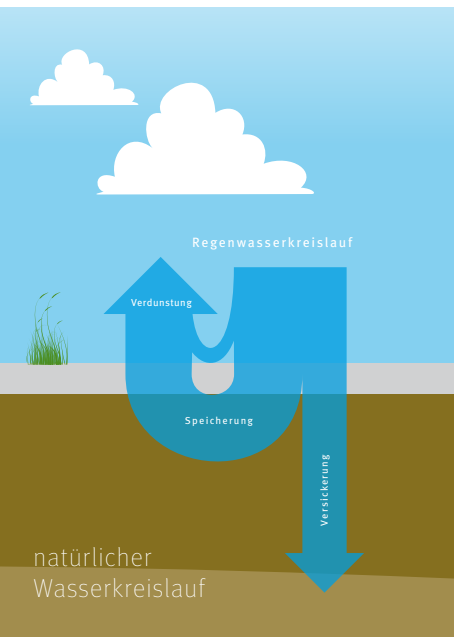
# NATURNAH UND INNOVATIV

- 176 MOLINA
- 178 DECASTON
- 180 APPIASTON
- 190 BOCCA
- 194 DRAINSTON
- 202 GEOSTON protect
- 204 RASENLINER
- 210 VIASTON Fugenstein
- 214 LUNIX
- 216 GREENSTON





# DER NATUR VERPFLICHTET



Die zunehmende Versiegelung von Flächen belasten in hohem Maß unsere Umwelt. Stichworte sind Überflutungen, sinkende Grundwasserspiegel und das trockene Klima in unseren Städten.

Unsere Pflastersysteme der Marke ECOSAVE schützen und unterstützen den natürlichen Wasserkreislauf.

Als Spezialist für die ökologische Bauweise haben wir uns bereits vor 30 Jahren auf die Entwicklung von wasser-durchlässigen Pflastersystemen und Bauweisen konzentriert. Das Resultat ist ein breit gefächertes Angebot an technisch und optisch überzeugenden Produkten. Pflastersysteme der Marke ECOSAVE schützen und unterstützen den natürlichen Wasserkreislauf.

## Flächenversickerung mit **ECOSAVE**

Pflastersysteme mit ECOSAVE-Siegel lassen das Niederschlagswasser vor Ort versickern. So wird der natürliche Wasserkreislauf unterstützt und der Oberflächenabfluss reduziert.

ECOSAVE Systeme entwässern durch:

Kammer-/Sickeröffnungen

breite Fugen

haufwerksporiges Pflaster



## Flächenversickerung mit **ECOSAVE protect**

Die neueste Entwicklung aus unserem Haus sind Flächenversickerungssysteme mit Grundwasser-Schutz: ECOSAVE protect

Denn die Versickerungsleistung von Ökobelägen ist schon lange nicht mehr das entscheidende Kriterium. Viel wichtiger ist die Qualität des Wassers. ECOSAVE protect filtert zuverlässig und sicher Schadstoffe aus dem Niederschlagswasser, ehe diese ins Grundwasser gelangen. Eine saubere Sache – wenn man bedenkt, dass wir fast 70 % unseres kostbaren Trinkwassers aus dem Grundwasser schöpfen.

Leisten auch Sie mit ECOSAVE protect einen aktiven Beitrag für den Grundwasserschutz und sauberes Trinkwasser.



## GESPLITTETE ABWASSERGEBÜHR

Die gesplittete Abwassergebühr setzt sich aus der Schmutzwasser- und Niederschlagswassergebühr zusammen.

Die Niederschlagswassergebühr berechnet sich nach Größe der überbauten und befestigten Fläche. Die genaue Gebührenermittlung ist satzungsabhängig und von Kommune zu Kommune unterschiedlich geregelt. Erfragen Sie deshalb vor Ort bei Ihrer Kommune die maßgeblichen Werte!

**Abwassergebühren sparen:  
Versickern statt Versiegeln!**

Mit Einführung der gesplitteten Abwassergebühr werden Städte, Gemeinden sowie Grund- und Hausbesitzer vor neue Herausforderungen gestellt. Fest steht: Bei der Neuanlage von Flächen rund um Haus und Garten können Sie mit der Auswahl des richtigen Flächenbelags bares Geld sparen.

Denn Ökopflasterflächen sind in den meisten Kommunen ganz oder teilweise von der Niederschlagswassergebühr befreit. Informieren Sie sich also im Vorfeld über Ihre Möglichkeiten, einen aktiven Beitrag zur Flächenversickerung zu leisten. Gerne

unterstützen wir Sie bei der Auswahl des richtigen Flächenbelags. Unser breitgefächertes Sortiment ermöglicht Lösungen für die unterschiedlichsten Anforderungsbereiche wie Stellplätze, Carports, und Hauszufahrten. Produkte der Marke ECOSAVE vereinen Design und Funktionalität: Elegante Oberflächen, natürliche Farben und unterschiedliche Formen und Formate.



Aktuelle Gutachten belegen, dass unsere wasserdurchlässigen Flächenbeläge mit dem ECOSAVE-Siegel unter Verwendung der empfohlenen Bettungs- und Fugenmaterialien entsprechender Kornabstufung den geforderten Mindest-Wert von 270 l / (s x ha) weit überschreiten.



## Versickerungsleistung im Detail

Produkt	Fugenbreite	Flächenanteil Versickerung/m <sup>2</sup>	Abflussbeiwert <sup>1)</sup>
<b>Betonbeläge mit 100 % Durchlass (<math>1,5 \times 10^{-5} \leq k_f \leq 10 \times 10^{-5} \text{ m/s}</math>)</b>			
GEOSTON protect <sup>3)</sup>	3 - 5 mm	100 %	0 (=ψ <sub>m</sub> 0,00)
DRAINSTON protect <sup>3)</sup>	7 - 9 mm	100 %	0 (=ψ <sub>m</sub> 0,00)
DRAINSTON <sup>2)</sup>	7 - 9 mm	100 %	0 (=ψ <sub>m</sub> 0,00)
<b>Rasengittersteine</b>			
VIASTON Fugenstein <sup>2)</sup>	26 mm	ca. 30 %	15 (=ψ <sub>m</sub> 0,15)
VIASTON Fugenstein <sup>2)</sup>	30 mm	ca. 30 %	15 (=ψ <sub>m</sub> 0,15)
SCADA Rasenliner <sup>2)</sup>	35 mm	ca. 37 %	15 (=ψ <sub>m</sub> 0,15)
SCADA Rasenliner Platte <sup>2)</sup>	42 mm	ca. 52 %	15 (=ψ <sub>m</sub> 0,15)
GREENSTON <sup>2)</sup>	Aussparung	ca. 60 %	15 (=ψ <sub>m</sub> 0,15)
GREENSTON MAXX <sup>2)</sup>	Aussparung	ca. 42 %	15 (=ψ <sub>m</sub> 0,15)
RASENGITTER <sup>2)</sup>	Aussparung	ca. 37 %	15 (=ψ <sub>m</sub> 0,15)
LUNIX ohne Füllstein <sup>2)</sup>	Aussparung	ca. 39 % sickerfähige Fuge ca. 57 % Grünflächenanteil	15 (=ψ <sub>m</sub> 0,15)
<b>Verbundsteine mit Fugen, Sickersteine</b>			
NUEVA Rasenliner	30 mm	15 %	25 (=ψ <sub>m</sub> 0,25)
SCADA Rasenliner	30 mm	20 %	25 (=ψ <sub>m</sub> 0,25)
<b>Pflaster mit offenen Fugen</b>			
DECASTON/MOLINA <sup>1)</sup>	4 mm	ca. 5,8 %	50 (=ψ <sub>m</sub> 0,5)
APPIASTON <sup>1)</sup>	10 mm	ca. 11 %	50 (=ψ <sub>m</sub> 0,5)
BOCCA <sup>1)</sup>	6 - 10 mm	ca. 9,0 %	50 (=ψ <sub>m</sub> 0,5)
VIASTON <sup>1)</sup>	4 mm	ca. 4,1 %	50 (=ψ <sub>m</sub> 0,5)
VIASTON Fugenstein	13 mm	ca. 15 %	50 (=ψ <sub>m</sub> 0,5)
VIASTON Kombilage 6 mm	6 mm	ca. 7,1 %	50 (=ψ <sub>m</sub> 0,5)

<sup>1)</sup> nach Merkblatt DWA-M 153 (08:2007)

<sup>2)</sup> Diese Produkte verfügen über ein Gutachten zur spezifischen Versickerungsleistung eines wasserdurchlässigen Pflastersystems (siehe Prüfbericht HydroCon GmbH).

<sup>3)</sup> Diese Produkte verfügen über eine allgemeine bauaufsichtliche Zulassung des DIBt Berlin (Zulassungsnummer Z-84.1-2).

Ökopflaster leiten anfallendes Niederschlagswasser gezielt in den Aufbau der Fläche ab.

Nicht jeder Untergrund ist für die ökologische Bauweise tauglich. Böden die zum Beispiel zu lehmig sind, oder aus anderen Gründen Wasser schlecht aufnehmen und ableiten können, sind für die Realisierung versickerungsaktiver Flächen ungeeignet.

Entscheidend ist also, sich möglichst früh über die Bodenbeschaffenheit zu informieren.

# MOLINA

Das Flächensystem **MOLINA** Kleinformat vereint viele gute Eigenschaften. Mit vier Farben und 10 Formaten ist es besonders attraktiv. Mit einem Fugenabstand von 5 – 6 mm ist es unter Verwendung eines entsprechenden Fugenmaterials als Ökopflaster einsetzbar.



- 01 MOLINA samtiert Sandstein mittel Kleinplastersystem  
02 MOLINA samtiert Granit hell und mittel Kleinplastersystem



19/15/8	25/15/8	16/15/8	22/15/8	18/15/8	20/15/8
35/15/8		17/15/8	19/15/8	27/15/8	22/15/8
16/15/8	23/15/8	27/15/8	20/15/8	16/15/8	18/15/8
23/15/8	35/15/8		17/15/8	25/15/8	20/15/8
16/15/8	17/15/8	18/15/8	19/15/8	23/15/8	27/15/8

### AUF EINEN BLICK

- samtraue Oberfläche
- ohne Fase

Detaillierte Informationen zu Farben und Oberflächen finden Sie auf der Hauptübersichtsseite 123.



MOLINA samtiert Granit hell und mittel Kleinpflastersystem

### ÖKOLOGISCH. NACHHALTIG. GRÜN.

**ECOSAVE®**  
Flächenversicherung



Aktuelle Gutachten belegen, dass unser wasserdurchlässiger Flächenbelag der Marke MOLINA Kleinformat unter Verwendung der empfohlenen Bettungs- und Fugenmaterialien entsprechender Kornabstufung den geforderten Mindest-Wert von 270 l / (s x ha) weit überschreitet.

# DECASTON

Das Flächensystem **DECASTON** Kleinformat vereint viele gute Eigenschaften. Mit fünf Farben und 10 Formaten ist es besonders attraktiv. Mit einem Fugenabstand von 5 - 6 mm ist es unter Verwendung eines entsprechenden Fugenmaterials als Ökopflaster einsetzbar.



DECASTON antikplus Muschel-Kalk nuanciert Kleinformat

19/15/8	25/15/8	16/15/8	22/15/8	18/15/8	20/15/8
35/15/8		17/15/8	19/15/8	27/15/8	22/15/8
16/15/8	23/15/8	27/15/8	20/15/8	16/15/8	18/15/8
23/15/8	35/15/8		17/15/8	25/15/8	20/15/8
16/15/8	17/15/8	18/15/8	19/15/8	23/15/8	27/15/8

### AUF EINEN BLICK

- rollgeräuscharme Oberfläche ohne Fase (nativo)
- mit willkürlich gebrochenen Kanten (antikplus)

Detaillierte Informationen zu Farben und Oberflächen finden Sie auf der Hauptübersichtsseite 137.



DECASTON antikplus Braun-Beige nuanciert Kleinformat

### ÖKOLOGISCH. NACHHALTIG. GRÜN.

**ECOSAVE®**  
Flächenversicherung



Aktuelle Gutachten belegen, dass unser wasserdurchlässiger Flächenbelag der Marke DECASTON Kleinformat unter Verwendung der empfohlenen Bettungs- und Fugenmaterialien entsprechender Kornabstufung den geforderten Mindest-Wert von 270 l / (s x ha) weit überschreitet.

# APPIASTON

Bei **APPIASTON** verbindet sich der besondere ästhetische Reiz mit den ökologischen Vorteilen der Regenwasserversickerung. Das breite Formenspektrum mit insgesamt 26 unterschiedlichen Klein- und Großpflastersteinen lädt zum kreativen Gestalten ein. Der Garant für einen harmonischen Auftritt.



01



02

01 APPIASTON nativo Grau-Schwarz nuanciert Kleinpflastersystem Reihenverlegung

02 APPIASTON nativo Grau-Schwarz nuanciert Groß- und Kleinpflastersystem und KLASSIKLINE antik Grau-Schwarz nuanciert

### ÖKOLOGISCH. NACHHALTIG. GRÜN.

ECOSAVE®  
Flächenversickerung



Ökopflaster sind in vielen Kommunen ganz oder teilweise von Versiegelungsgebühren befreit.

Das Regenwasser versickert unter Verwendung eines speziellen Bettungs- und Fugenmaterials über die Steinfugen in den Boden. Die flächenbezogene Infiltrationsrate beträgt:  $> 270 \text{ l / (s x ha)}$



APPIASTON antikplus Grau-Schwarz nuanciert Groß- und Kleinpflastersystem

Mit seinem rustikalen Charme ist **APPIASTON** der Garant für einen harmonischen Auftritt. Die Kombination aus Groß- und Kleinsteinen erzeugt eine markante Fugenstruktur und verbreitet in Verbindung mit ländlicher und historischer Architektur besonderes Flair.



APPIASTON antikplus Muschel-Kalk nuanciert Groß- und Kleinpflastersystem und KLASSIKLINE antik Muschel-Kalk nuanciert



APPIASTON antikplus Muschel-Kalk nuanciert Groß- und Kleinpflastersystem



APPIASTON nativo Muschel-Kalk nuanciert Groß- und Kleinpflastersystem



**TIPP** APPIASTON eignet sich bestens zur Verlegung in unterschiedlichen Bahnen oder im Wilden Verband. Dadurch können sie eine geradlinige sowie verspielte Optik erzeugen. Durch die große aufeinander abgestimmte Formatvielfalt benötigen Sie kein spezielles Verlegemuster.



01

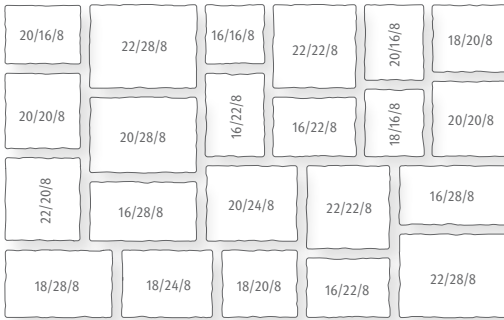


02

**01** APPIASTON antikplus Muschel-Kalk nuanciert Groß- und Kleinflastersystem  
**02** APPIASTON antikplus Muschel-Kalk nuanciert Groß- und Kleinflastersystem und KLASSIKLINE linear Sandstein-Beige nuanciert



APPIASTON antikplus Muschel-Kalk nuanciert Groß- und Kleinpflastersystem



Großpflastersystem



Kleinpflastersystem



APPIASTON nativo Muschel-Kalk nuanciert Groß- und Kleinpflastersystem

## ÖKOLOGISCH. NACHHALTIG. GRÜN.

ECOSAVE®  
Flächenversickerung



Aktuelle Gutachten belegen, dass unser wasser- durchlässiger Flächenbelag der Marke APPIASTON unter Verwendung der empfohlenen Bettungs- und Fugenmaterialien entsprechender Kornabstufung den geforderten Mindest-Wert von 270 l / (s x ha) weit überschreitet.



APPIASTON nativo Muschel-Kalk nuanciert Kleinpflastersystem

### AUF EINEN BLICK

- ballige Oberfläche
- scharfkantig, ohne Fase (nativo)
- Steine werden in einem speziellen Verfahren gealtert (antikplus)
- 12 bzw. 14 verschiedene Steingrößen lagenweise gemischt
- für markante Bahnenverlegung und Wilde Verbände
- empfehlen wir Groß- und Kleinpflaster zu kombinieren
- auch als ökologisches Pflaster nutzbar bei 10 mm Fuge
- sparen Sie dadurch Entwässerungsgebühren
- Einzelsteine aus dem Klein- und Großpflastersystem sind nicht einzeln lieferbar



•	•	•	•	Großpflastersystem 8 cm
•	•	•	•	Kleinpflastersystem 8 cm

APPIASTON  
nativo Grau-Schwarz nuanciert  
unbearbeitet

APPIASTON  
antikplus Grau-Schwarz nuanciert  
maschinell gealtert

APPIASTON  
nativo Muschel-Kalk nuanciert  
unbearbeitet

APPIASTON  
antikplus Muschel-Kalk nuanciert  
maschinell gealtert


# BOCCA

Mit seinem rustikalen Charme ist **BOCCA** der Garant für einen harmonischen Auftritt. Die strukturierte Oberfläche erzeugt einen markanten Charakter und verbreitet in Verbindung mit ländlicher und historischer Architektur besonderes Flair.



01

01 BOCCA antik Granit-Grau, Kiesel-Grau, Belgisch-Blau und Jura-Gelb 21/14/8 cm  
Kreide-Weiß 21/14/8 cm



02

02 BOCCA antik Belgisch-Blau, Jura-Gelb und  
Kreide-Weiß 21/14/8 cm

### ÖKOLOGISCH. NACHHALTIG. GRÜN.

ECOSAVE®  
Flächenversickerung



Aktuelle Gutachten belegen, dass unser wasser-  
durchlässiger Flächenbelag der Marke BOCCA  
unter Verwendung der empfohlenen Bettungs- und  
Fugenmaterialien entsprechender Kornabstufung  
den geforderten Mindest-Wert von 270 l / (s x ha)  
weit überschreitet.



BOCCA antik Granit-Grau, Kiesel-Grau und Jura-Gelb 21/14/8 cm



BOCCA  
antik Granit-Grau  
gerunpeltte Oberfläche und Kante

BOCCA antik Granit-Grau, Jura-Gelb und Kreide-Weiß 21/14/8 cm



21/14/8

14/14/8



Das Regenwasser versickert unter Verwendung eines speziellen Bettungs- und Fugenmaterials über die Steinfugen in den Boden.

### AUF EINEN BLICK

- gerumpelte Oberfläche und gebrochenen Kanten (antik)
- strukturierte und ballige Oberfläche
- natürliche Farben
- ohne Fase, mit unterbrochenem Abstandsblock
- mit unregelmäßig verlaufenden Flanken
- sickerfähiges Pflastersystem aus gefüggedichtem Beton (Fugenabstand 7 - 11 mm)



21/14/8 cm

14/14/8 cm

**BOCCA**  
antik Kiesel-Grau  
gerumpelte Oberfläche und Kante

**BOCCA**  
antik Belgisch-Blau  
gerumpelte Oberfläche und Kante

**BOCCA**  
antik Basalt-Anthrazit  
gerumpelte Oberfläche und Kante

**BOCCA**  
antik Jura-Gelb  
gerumpelte Oberfläche und Kante

**BOCCA**  
antik Kreide-Weiß  
gerumpelte Oberfläche und Kante

# DRAINSTON

Die Funktion ist geblieben, das Design ist neu: **DRAINSTON** ist ein attraktives Gestaltungspflaster, dem man wegen des schmalen Fugenbildes seine Öko-Funktion nicht ansieht. DRAINSTON leitet das aufkommende Regenwasser über die Fuge und integrierte horizontale und vertikale Kanäle ab. Die neue DRAINSTON Kombilage gibt es in drei attraktiven Farben.



01 DRAINSTON nativo Kombilage Muschel-Kalk nuanciert

02 DRAINSTON nativo Muschel-Kalk nuanciert 20/20/8 cm



DRAINSTON nativo Kombilage Muschel-Kalk nuanciert



DRAINSTON protect nativo Grau 20/20/8 cm

ECOSAVE®  
protect

Flächenversickerung mit  
Grundwasser-Schutz



**DRAINSTON protect** mit Bauartzulassung des Deutschen Instituts für Bautechnik, Berlin (DiBt) ist die intelligente Antwort auf die potenzielle Gefährdung des Grundwassers. Die Systembauweise, bestehend aus Pflasterstein, Bettungs- und Fugenmaterial, verbindet zwei entscheidende Funktionen: Sie ist wasserdurchlässig und hält Schadstoffe aus dem Oberflächenabfluss in der Pflasterdecke zurück. So schützt und unterstützt **DRAINSTON protect** den natürlichen Wasserkreislauf und das Grundwasser, aus dem mehr als 70 Prozent des deutschen Trinkwassers gewonnen werden.



**DRAINSTON protect:**  
Systembauweise aus Stein,  
Bettung und Fuge

01



02

**01** DRAINSTON protect antikplus Grau-Schwarz nuanciert Kombilage

**02** DRAINSTON native Grau 20/20/8 cm



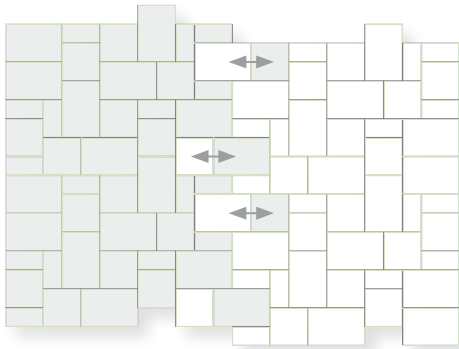
ECOSAVE®  
 protect  
 Flächenversickerung mit  
 Grundwasser-Schutz




DRAINSTON protect:  
 Systembauweise aus Stein,  
 Bettung und Fuge

01 02

01 DRAINSTON nativo Grau 20/20/8 cm 02 DRAINSTON protect nativo Muschel-Kalk nuanciert Kombilage



DRAINSTON Verlegemuster 01



DRAINSTON Verlegemuster 05



DRAINSTON nativo Muschel-Kalk nuanciert Kombilage



Kombilage

NEU  
Einzelsteine



•		•
•	•	
•	•	•
•	•	•
•	•	
•	•	
•	•	

DRAINSTON  
nativo Grau  
unbearbeitet

DRAINSTON  
nativo Anthrazit  
unbearbeitet


DRAINSTON  
nativo Muschel-Kalk  
nuanciert  
unbearbeitet

DRAINSTON protect nativo Grau 20/20/8 cm und GRANBLOCK Grau 100/48/25 cm



### AUF EINEN BLICK

- unbearbeitete Oberfläche (nativo)
- maschinell gealterte Oberfläche (antikplus)
- feinraue Oberfläche (ferro)
- Entwässerung über horizontales und vertikales Kanalsystem (ausgenommen Halbstein)
- DRAINSTON: Aktuelle Gutachten belegen die Wasserdurchlässigkeit unter Verwendung der empfohlenen Bettungs- und Fugenmaterialien entsprechender Kornabstufung. Flächenbezogene Infiltrationsrate: > 270 l / (s x ha).
- DRAINSTON protect: Die Bauartzulassung DIBt Z-84.1-9 garantiert die Systembauweise als Flächenversickerung mit Grundwasser-Schutz



•	•	•				Kombilage Dicke 8 cm
	•					30/20/8 cm
	•		•	•		20/20/8 cm
	•		•	•		20/10/8 cm
						30/20/10 cm
						20/20/10 cm
						20/10/10 cm

DRAINSTON  
antikplus Muschel-Kalk  
nuanciert  
maschinell gealtert

DRAINSTON  
nativo Grau-Schwarz  
nuanciert  
unbearbeitet

DRAINSTON  
antikplus Grau-Schwarz  
nuanciert  
maschinell gealtert

DRAINSTON  
ferro Grau-Uni  
edelstahlkugelgestrahlt

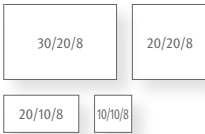
DRAINSTON  
ferro Anthrazit-Uni  
edelstahlkugelgestrahlt

# GEOSTON protect


Das ökologisch wirksame Steinsystem **GEOSTON protect** mit allgemeiner bauaufsichtlicher Zulassung bietet die ideale Grundlage für zahlreiche Bauaufgaben in sickerfähiger Pflasterbauweise. Der Zusatz **protect** steht für haufwerksporige Betonpflastersteine mit zusätzlichem Schadstoff-Filter.



GEOSTON protect nativo Anthrazit 30/20/8 und 20/20/8 cm



Mit der allgemeinen bauaufsichtlichen Zulassung DiBt erhalten sowohl Städte und Gemeinden als auch private Bauherren handfeste Argumente für den Einsatz von wasserdurchlässigen Pflastersteinen. Die Leistungen hinsichtlich Wasserdurchlässigkeit und Schadstoffrückhalt sind belegt.



•	•	30/20/8 cm
•	•	20/20/8 cm
•	•	20/10/8 cm
•	•	10/10/8 cm

nativo Grau  
unbearbeitet

nativo Anthrazit  
unbearbeitet

**TIPP** Zu empfehlen ist GEOSTON protect für den Einsatz auf Hofflächen, Pkw-Stellplätzen und Hauszufahrten. Vielerorts werden ökologische Flächenbefestigungen staatlich gefördert. Erkundigen Sie sich bei Ihrer zuständigen Behörde.

GEOSTON protect nativo Anthrazit 20/20/8 und 20/10/8 cm

# RASENLINER

Mit dem **RASENLINER** lassen sich lineare Flächengeometrien in spannenden Dialog zu Gebäudearchitekturen setzen. Er ist mit unbearbeiteter Standardoberfläche oder in zu NUEVA passender Oberfläche erhältlich. Je nach System fügt er sich ins Rastermaß zu SCADA oder NUEVA. Die Fugen können je nach Anforderung begrünt oder mit Basalt-splitt ausgeführt werden. Somit setzen Sie in jedem Fall einen sinnvollen, ökologischen Akzent.



01

02



- 01 NUEVA Rasenliner ferro Grau-Uni mit Basalt-Splitt und NUEVA ferro Grau-Uni 40/20/8 cm
- 02 NUEVA Rasenliner ferro Anthrazi-Uni mit Basalt-Splitt



NUEVA Rasenliner ferro Anthrazit-Uni mit Rasenfuge 30/20/8 cm



NUEVA Rasenliner ferro Anthrazit-Uni mit Basalt-Splitt und NUEVA ferro Anthrazit-Uni 40/20/8 cm

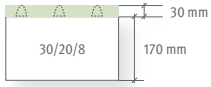


01



02

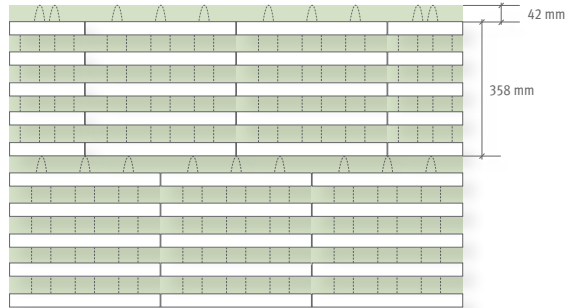
**01** SCADA Rasenliner Platte nativo Grau 40/40/12 und 40/20/12 cm mit 42 mm Stegbreite  
**02** SCADA Rasenliner nativo VZ4 Grau 40/10/12 cm



NUEVA Rasenliner



SCADA Rasenliner VZ4



SCADA Rasenliner Platte 42 mm  
5 Stück 40/40/12 cm und 2 Stück 40/20/12 cm




SCADA Rasenliner nativo VZ4 Grau 40/10/12 cm



### AUF EINEN BLICK

- unbearbeitete Oberfläche (nativo)
- feinraue Oberfläche (ferro)
- Entwässerung über linearen Fugenverlauf
- Um die Wasserversickerungsrate zu optimieren, werden die Fugen mit durchlässigem, filterstabilem Material gefüllt.



	•	•	40/20/8 cm
		•	30/20/8 cm
•			Platte 40/40 und 40/20/12 cm
•			40/10/12 cm

SCADA Rasenliner  
nativo Grau  
unbearbeitet

NUEVA Rasenliner  
ferro Grau-Uni  
edelstahlnugelgestrahlt

NUEVA Rasenliner  
ferro Anthrazit-Uni  
edelstahlnugelgestrahlt

# VIASTON Fugenstein

Integrierte Abstandhalter sind das Geheimnis von **VIASTON Fugenstein**. Ob begrünt oder ausgesplittet sorgt das ökologische Flächensystem **VIASTON Fugenstein** immer für ein lebendiges, sickerfähiges Bild. Durch seine hohe Belastbarkeit gestalten Sie vor allem Hof- und Garageneinfahrten sowie Carports ideal.



01



02

01 VIASTON Kombilage antikplus Muschel-Kalk nuanciert mit 6 mm Fuge

02 VIASTON Fugenstein nativo Muschel-Kalk nuanciert 21/17,5/10 cm mit 26 mm Fuge und TETRAGO nativo Grau 40/40/10 cm



VIASTON Fugenstein nativo Grau mit 26 mm Rasenfuge



VIASTON Fugenstein  
nativo Grau  
unbearbeitet

VIASTON Fugenstein nativo Grau 17,5/17,5/8 cm mit 13 mm Rasenfuge

21/17,5/8	17,5/17,5/8	17,5/10,5/8	17,5/17,5/8	17,5/10,5/8	21/17,5/8	21/17,5/8
17,5/10,5/8	21/17,5/8	21/17,5/8	17,5/17,5/8	21/17,5/8	17,5/10,5/8	17,5/17,5/8
17,5/7,5/8	21/17,5/8	17,5/10,5/8	17,5/17,5/8	21/17,5/8	17,5/10,5/8	21/17,5/8
21/17,5/8	17,5/10,5/8	21/17,5/8	17,5/10,5/8	17,5/17,5/8	21/17,5/8	17,5/17,5/8
17,5/17,5/8	17,5/17,5/8	21/17,5/8	17,5/17,5/8	17,5/17,5/8	17,5/17,5/8	17,5/10,5/8

Kombilage mit 6 mm Fuge

### AUF EINEN BLICK

- unbearbeitete Oberfläche (nativo)
- Entwässerung über umlaufende Fuge
- Für eine optimale Versickerung sind die Herstellerempfehlungen zum Bettungs- und Fugenmaterial einzuhalten!
- Um die Wasserversickerungsrate zu optimieren, werden die Fugen mit durchlässigem, filterstabilem Material gefüllt.



13 mm Fuge



26 mm Fuge



VIASTON Fugenstein  
antikplus Grau  
maschinell gealtert

VIASTON Fugenstein  
nativo Grau-Schwarz nuanciert  
unbearbeitet

VIASTON Fugenstein  
antikplus Grau-Schwarz nuanciert  
maschinell gealtert

VIASTON Fugenstein  
nativo Muschel-Kalk nuanciert  
unbearbeitet

VIASTON Fugenstein  
antikplus Muschel-Kalk nuanciert  
maschinell gealtert


Kombilage 8 cm (6 mm Fuge)

17,5/17,5/8 cm (13 mm Fuge)

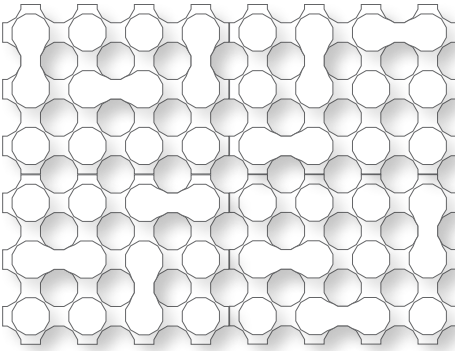
21/17,5/10 cm (26 mm Fuge)

# LUNIX

Ökologie und Design werden in **LUNIX** vereint. Das Spiel mit organischen Formen und die gelungene Interaktion von Beton mit dem natürlichen Element Rasen prägen den Entwurf des renommierten Design-Ateliers Oi.



LUNIX nativo Pflasterplatte Grau mit Rasen



Steinlage mit vier verschiedenen Formaten, Dicke 12 cm



Füllstein

**LUNIX** ist ein gelungener Wurf moderner Architektursprache.

Das urheberrechtlich geschützte Design besteht aus vier identisch großen, rechteckigen Steinen mit unterschiedlicher Anordnung der Punkte. Dies erlaubt es, unzählige wiederkehrende oder auch zufällige Muster zu kreieren.

Erhältliche Füllsteine für das Errichten von Gehwegen, aber auch die Gestaltung von Mustern im Mosaikstil, runden das Sortiment ab.



LUNIX nativo Pflasterplatte Grau mit Splitt



- Pflasterplatte 60/45/12 cm
- Füllstein Ø 10 / Dicke 12 cm

nativo Grau  
unbearbeitet

#### AUF EINEN BLICK

- LUNIX kann mit Rasen, Kies oder Füllsteinen kombiniert werden
- freie Anordnung der Steine für vielfältige Muster
- maximaler Rasenanteil von ca. 57 %
- Einzelsteine sind nicht einzeln lieferbar (außer Füllsteine)

# GREENSTON

**GREENSTON** lässt Grün sprießen. In den etwa 4,5 x 4,5 Zentimeter großen Kammern kann Gras wachsen und Niederschlag versickern. Ein Teil des Wassers wird gespeichert und verdunstet zeitverzögert. Offenporige Betonstege verhindern ein Aufheizen der Steine. So können die Gräser nicht vertrocknen und es entsteht eine dichte, grasgrüne Fläche.



01 GREENSTON nativo Grau 25/25/8 cm    02 GREENSTON maxx nativo Grau



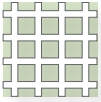
Die großformatige Rasengitterplatte **GREENSTON maxx** hat eine Vegetationsfläche von mehr als 40 %. Die geräumigen Rasenkammern (6,5/6,5 cm) schützen die Grasnarbe zuverlässig und gewährleisten ein gesundes Wachstum.



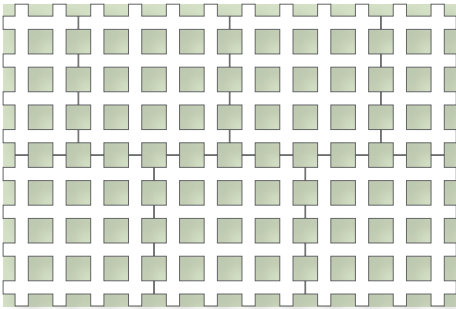
GREENSTON nativo Grau 25/25/8 cm



GREENSTON maxx nativo Grau



GREENSTON 25/25/8 cm



GREENSTON maxx Steinlage (40/40/10 und 40/20/10 cm)  
5 Vollsteine und 2 Halbsteine pro Lage Dicke 10 cm

### AUF EINEN BLICK

- unbearbeitete Oberfläche (nativo)
- Für eine optimale Versickerung sind die Herstellerempfehlungen zum Bettungs- und Fugenmaterial einzuhalten!

### GREENSTON

- haufwerksporiger Beton
- ca. 60 % Anteil sickerfähige Fuge oder Vegetationsfläche
- maschinell verlegbar

### GREENSTON maxx


- 42 % Anteil sickerfähige Fuge oder Vegetationsfläche
- Um die Wasserversickerungsrate zu optimieren, werden die Fugen mit durchlässigem, filterstabilem Material gefüllt.
- Einzelsteine sind nicht einzeln lieferbar



• 25/25/8 cm

• Steinlage 2 Formate

nativo Grau  
unbearbeitet



### INFO VERLEGUNG

Zur Verlegung empfehlen wir eine Kompost-Ziegelbruch-Substrat-Mischung. Spezielle, widerstandsfähige Rasensorten sorgen für eine dauerhafte Begrünung.



STUFEN UND PODESTE

# ÜBERGÄNGE SCHAFFEN

222 STUFEN und PODESTE

232 NOVOLINE Blockstufe

234 KLASSIKLINE Blockstufe



# STUFEN und PODESTE

Unser Stufen- und Podestsortiment ermöglicht eine individuelle Gestaltung zugeschnitten auf Ihre Bedürfnisse. Farb- und Oberflächenvorgaben sowie technische Anforderungen können für Sie maßgefertigt werden. So erzielen Sie harmonische Gesamtkonzepte mit bleibendem Eindruck.



01 Blockstufe MASSIMO Grau 02 Winkelstufe MASSIMO Grau

**ALLES. PASST. ZUSAMMEN.**

Gestaltungs-  
linie



In unserer **MANUFAKTUR** fertigen wir nach Kundenwunsch. Passend zu den Oberflächen und Farben unserer Marken **MASSIMO, NUEVA** und **MOLINA** können Stufen, Podeste, etc. angefertigt werden.



Podest MASSIMO Hellgrau Sichtbeton mit Aussparung für Beleuchtung



Winkelstufe NUEVA ferro Granit-Grau



**INFO FERTIGUNG**

Selbstverdichtender Beton - auch SV-Beton genannt - entlüftet im Gegensatz zu herkömmlichem Rüttelbeton selbstständig. Dies prädestiniert ihn als Baustoff für Oberflächen mit besonders hohen Ansprüchen an Optik, Dauerhaftigkeit und Gestaltung.




01 02



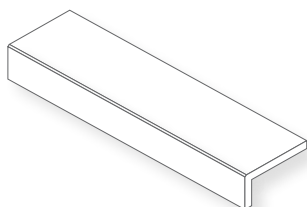
**01** Blockstufenpodest und Blockstufe NUEVA ferro Granit-Grau 290/145/15 cm und NUEVA ferro Granit-Grau 20/20/8 cm  
**02** Radienblockstufe NUEVA ferro Anthrazit-Uni

**MANUFAKTUR Podeste**  
 Einzelanfertigung nach Maß



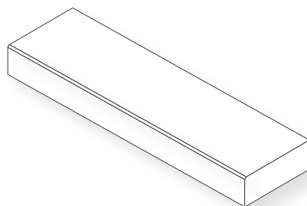
**MANUFAKTUR Winkelstufen**

Standardmaße\*  
 150/33/17 cm  
 125/33/17 cm  
 100/33/17 cm



**MANUFAKTUR Blockstufen**

Standardmaße\*  
 150/35/14,8 cm  
 125/35/14,8 cm  
 100/35/14,8 cm  
 75 /35/14,8 cm  
 50 /35/14,8 cm



**MANUFAKTUR Eckblockstufen**



\*Individualmaße auf Anfrage



Blockstufenpodest NUEVA ferro Anthrazit-Uni


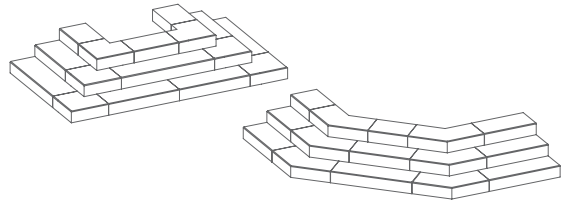
**INFO FERTIGUNG**

Stufen und Podeste aus unserer Manufaktur sind handgefertigte Einzelanfertigungen. Farb- und Strukturabweichungen zu Platten- und Pflasterbelägen sind bedingt durch unterschiedliche Herstellungsverfahren möglich.

**AUF EINEN BLICK**

- Handfertigung aus selbstverdichtendem Beton
- Sichtflächen, An- und Auftritt wahlweise in Sichtbeton oder ferro (Kopfbearbeitung möglich)
- weitere Farben, Oberflächen und Formate auf Anfrage

Aufbauvarianten



•	•	•	Podest
•	•	•	Winkelpodest
•	•	•	Winkelstufe
•	•	•	Blockstufe
•	•	•	Eckblockstufe

**Sichtbeton**

schalungsglätter SV-Beton  
Farbe nach Wunsch

**ferro**

edelstahlkugelgestrahlter SV-Beton  
Farbe nach Wunsch

weitere Farben und Oberflächen  
auf Anfrage



Blockstufe NUEVA ferro Granit-Grau und NUEVA ferro Granit-Grau 20/20/8 cm


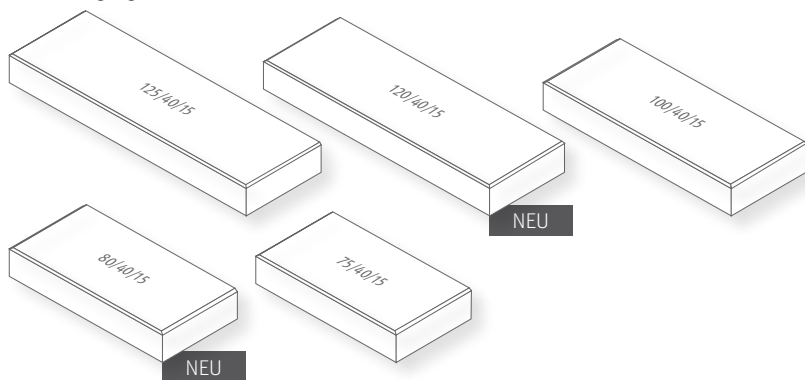


01 02



**01** Blockstufe NUEVA ferro Granit-Grau und KLASSIKLINE antik Sandstein-Beige nuanciert  
**02** Blockstufe NUEVA ferro Anthrazit-Uni 125/40/15 cm und NUEVA ferro DTI Grau-Uni 80/80/5 cm

## Serienfertigung




Blockstufe NUEVA ferro Grau-Uni

**INFO HERSTELLUNG**

Unsere seriengefertigten Blockstufen werden maschinell gefertigt. Farb- und Strukturabweichungen zu Platten- und Pflasterbelägen sind bedingt möglich.

**AUF EINEN BLICK**

- homogene Oberfläche (nativo)
- feinraue Oberfläche (ferro)
- Sichtflächen, An- und Auftritt wahlweise in Sichtbeton oder ferro (Kopfbearbeitung möglich)
- passend zu **NUEVA** Platten und Pflaster



•				125/40/15 cm
•	•	•	•	120/40/15 cm
•	•	•	•	100/40/15 cm
•	•	•	•	80/40/15 cm
•				75/40/15 cm

nativo Grau  
unbearbeitet

ferro Grau-Uni  
edelstahlkugeligestrahltter SV-Beton

ferro Anthrazit-Uni  
edelstahlkugeligestrahltter SV-Beton

ferro Sandstein-Uni  
edelstahlkugeligestrahltter SV-Beton

# NOVOLINE Blockstufe

Mit der **NOVOLINE Blockstufe** bringen sie stilvolle Eleganz in Ihr Zuhause. Durch schnelle und einfache Gestaltung lassen sich Terrassen oder Hauseingänge Stufe für Stufe aufwerten. Das Design der modernen Blockstufe verleiht Ihrem Terrain eine einzigartige Note. Kombinieren Sie NOVOLINE Stufen mit der NOVOLINE Mauer und NUEVA Platten und Pflaster und schaffen Sie so eine stilsichere und klare Gestaltungslinie.



01

02



**01** NOVOLINE Blockstufe DTI bruchrau und Mauersteine Kreide

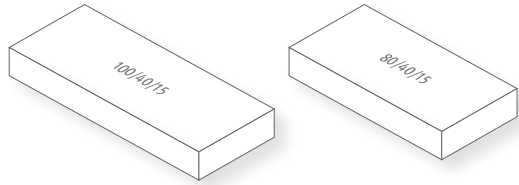
**02** NOVOLINE Blockstufe DTI bruchrau und Mauersteine Kreide und CORTANO antikplus Jura-Kalk 80/80/5 cm



**EINFACH. IMMER. SAUBER!**

**DUROSAVE®**  
DTI  
Tiefenschutz  
intra

- + schmutzabweisend
- + unveränderte Oberfläche
- + Versiegelung von innen



•

•

•

100/40/15 cm

•

•

•

80/40/15 cm

**NOVOLINE**

**DTI Bruchrau Kreide**

Trittlfläche geschliffen mit

DUROSAVE Tiefenschutz INTRA

**NOVOLINE**

**DTI Bruchrau Schiefer**

Trittlfläche geschliffen mit

DUROSAVE Tiefenschutz INTRA

**NOVOLINE**

**DTI Bruchrau Sandstein**

Trittlfläche geschliffen mit

DUROSAVE Tiefenschutz INTRA

# KLASSIKLINE Blockstufe

Mit diesen Blockstufen gestalten Sie mehr als nur eine Treppe. Die mit ihrem typisch bruchrauen Charakter zur **KLASSIKLINE** Gartenmauer und **KLASSIKLINE** Palisade perfekt passende Blockstufe verbindet Funktionalität und schönes Design. Der gestockte Auftritt bildet eine trittsichere Oberfläche.



01 KLASSIKLINE Blockstufe und Mauersteine antik Sandstein-Beige nuanciert

02 KLASSIKLINE Blockstufe Grau-Schwarz nuanciert und APPIASTON nativo Grau-Schwarz nuanciert Groß- und Kleinpflastersystem



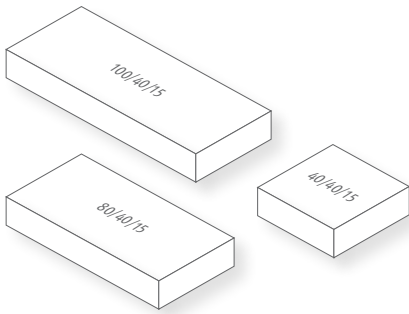
KLASSIKLINE Blockstufe und Mauersteine antik Sandstein-Beige nuanciert und  
DECASTON antikplus Braun-Beige nuanciert Kleinformat

## **INFO** PRODUKTVIELFALT

KLASSIKLINE Blockstufen eignen sich perfekt als Ergänzung zu KLASSIKLINE Mauern und Palisaden. Nutzen Sie auch die Kombinationsmöglichkeit mit unserem Pflaster- und Terrassenplattensortiment.



KLASSIKLINE Blockstufe und Mauersteine Sandstein-Beige nuanciert und NUEVA ferro DTI Sandstein-Uni 80/80/5 cm



**AUF EINEN BLICK**

- Maßtoleranzen: Länge und Breite ± 1,5 cm, aufgrund umseitig bruchrauer Seitenflächen



•	•	•	100/40/15 cm
•	•	•	80/40/15 cm
•	•	•	40/40/15 cm

**KLASSIKLINE**  
bruchrau Grau-Schwarz nuanciert  
Trittlfläche gestockt

**KLASSIKLINE**  
bruchrau Sandstein-Beige nuanciert  
Trittlfläche gestockt

**KLASSIKLINE**  
bruchrau Muschel-Kalk nuanciert  
Trittlfläche gestockt



MAUERN UND HANGBEFESTIGUNGEN

# LEBENDIG WIE DIE NATUR

240 NOVOLINE

246 GRANBLOCK

254 ALLAN BLOCK

264 KLASSIKLINE

278 KLASSIKLINE Zubehör

282 DECALINE



# NOVOLINE

Klassisches Design trifft auf moderne Technik – mit dieser stilsicheren Kombination verleihen die Steine der Linie **NOVOLINE** jedem Garten ein besonderes Flair. Die sorgfältige Verarbeitung der Stücke zeigt sich unter anderem in dem filigranen Fugenbild. Die dezente Farbigkeit unterstützt das harmonisch ausgewogene Erscheinungsbild. Dabei überzeugt die formschöne Gartenmauer vor allem auch durch den schnellen Aufbau.

LUMERA  
Lichtstein  
Seite 288



01 02

01 NOVOLINE linear DTI Kreide 75/25/15 cm, CORTANO nativo Cotta-Braun 80/80/5 cm und LUMERA Lichtstein Crystal 10/10/5 cm  
02 NOVOLINE linear DTI Kreide 75/25/15 cm mit Einzelsteinen\* 15/25/15 cm im 1 cm Versatz zur Sichtfläche

\* werkseitiger Sonderschnitt





NOVOLINE Wasserwand linear DTI Sandstein 75/25/15 cm



NOVOLINE linear DTI Schiefer 75/25/15 cm und BIZARRO finerro Grau marmoriert

### EINFACH. IMMER. SAUBER!

**DUROSAVE®**  
DTI  
Tiefenschutz  
intra

- + schmutzabweisend
- + unveränderte Oberfläche
- + Versiegelung von innen

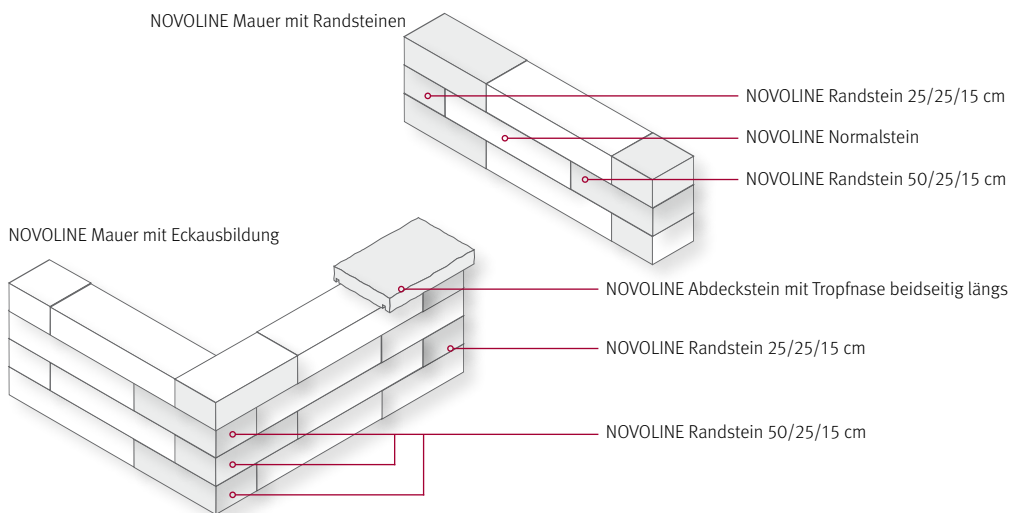


### INFO HERSTELLUNG

Die Mauer erhält während des Produktionsprozesses eine chemisch-physikalische Dauerversiegelung von innen. Mauersysteme mit DUROSAVE INTRA sind flüssigkeits- und schmutzabweisend sowie permanent deutlich leichter zu reinigen.



NOVOLINE linear DTI Schiefer 75/25/15 cm und DECADO pur Nero



NOVOLINE linear DTI Kreide 75/25/15 cm mit Wasserspiel\*

\* Sonderanfertigung

**ALLES. PASST. ZUSAMMEN.**

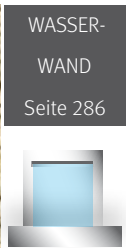
Gestaltungs-  
linie



- + NUEVA Platte Seite 51
- + NUEVA Pflaster Seite 117
- + NUEVA Stufe Seite 227
- + NOVOLINE Stufe Seite 233
- + NOVOLINE Mauer Seite 245

**AUF EINEN BLICK**

- geschliffene und kalibrierte Steinseite für eine enge fugenlose Verlegung
- durchgehender Schutz für leichtere Reinigung dank DUROSAVE Tiefenschutz INTRA
- langes schlankes Format für eine elegante Gartengestaltung



•	•	•	75/25/15 cm Normalstein
•	•	•	(50/25)/25/15 cm Randstein
•	•	•	34/25/7,5 cm Abdeckstein mit Tropfnase längs

NOVOLINE  
linear DTI Kreide  
bruchrau mit  
DUROSAVE Tiefenschutz INTRA

NOVOLINE  
linear DTI Schiefer  
bruchrau mit  
DUROSAVE Tiefenschutz INTRA

NOVOLINE  
linear DTI Sandstein  
bruchrau mit  
DUROSAVE Tiefenschutz INTRA

# GRANBLOCK

**GRANBLOCK** ist ein großformatiges, massives Mauer- und Stützwandsystem mit bruchrauen Sichtflächen. Der besondere Vorteil für den effektiven Aufbau liegt in der form-schlüssigen Verbindung nach dem Nut- und Federprinzip. Die auftretenden horizontalen Kräfte können somit sicher aufgenommen und in den Untergrund abgeleitet werden.



01 GRANBLOCK Sandstein-Beige nuanciert 100/24/25 cm 02 GRANBLOCK Sandstein-Beige 100/24/25 cm



GRANBLOCK Grau 100/24/25 cm



GRANBLOCK Grau 100/24/25 cm und MASSIMO Hellgrau 80/80/6 cm



### **INFO** VERLEGUNG

Dank großformatiger Steine können Wandflächen mittels geeignetem Gerät schnell aufgebaut werden. Die Modulsteine sind äußerst anpassungsfähig und ermöglichen eine effektive und kostengünstige Bauweise. Durch die unterschiedlichen und addierbaren Formatbreiten passt sich GRANBLOCK optimal an die statischen Erfordernisse und gestalterischen Wünsche an.



GRANBLOCK Grau 100/24/25 cm

## INFO GEBRAUCHSHINWEIS



Zur Pflege der Oberflächen empfehlen wir „Steinschutz perfekt“. Weitere Pflege- und Reinigungsmittel finden Sie auf Seite 310. Für leichteres Auftragen sorgt ein Sprühkopf.



01

02



- 01** GRANBLOCK Grau Wand: 100/24/25 cm, Sitzelement: 100/40/25 cm und MASSIMO Hellgrau  
**02** GRANBLOCK Grau Wand: 100/40/25 cm, Sitzelement: 100/80/25 cm



03 04



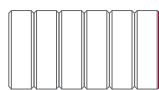
**03** GRANBLOCK Sandstein-Beige nuanciert Wand: 100/32/25 cm, Sitzelement: 100/80/25 cm  
**04** GRANBLOCK Sandstein-Beige nuanciert 100/24/25 cm und Abdeckstein

ein-/zweiseitig bruchrau für Stützwände (L/B/H)

100/88/25 cm



100/48/25 cm



100/32/25 cm

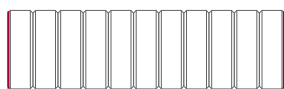


100/24/25 cm

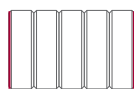


zweiseitig bruchrau für freistehende Mauern (L/B/H)

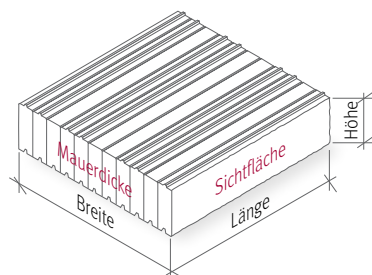
100/80/25 cm



100/40/25 cm



100/24/25 cm



GRANBLOCK Sandstein-Beige nuanciert 100/24/25 cm

## AUF EINEN BLICK

- einfacher Aufbau
- kraft- und formschlüssige Verbindung (Nut/Feder) als Trockenbauweise
- Abdecksteine oberseits gestrahlt ohne Feder und in jeder Breite erhältlich
- gebrochene Sichtflächen (ein- oder zweiseitig)
- freistehende Wände sind immer zweiseitig bruchrau
- Gartenmauer als Stützwand, Schwerlastmauer, freistehende Mauer oder Verblendmauerwerk
- unterschiedliche Mauerbreiten innerhalb einer Stützwand sind möglich
- Ecken in jeder Mauerbreite realisierbar
- Anfangssteine sind in den Längen 75 und 25 cm erhältlich



•	•	100/88/25 cm 1-seitig
•	•	100/48/25 cm 1-seitig
•	•	100/32/25 cm 1-seitig*
•	•	100/24/25 cm 1-seitig*
•	•	100/80/25 cm 2-seitig
•	•	100/40/25 cm 2-seitig
•	•	100/24/25 cm 2-seitig

\* Fertigungsbedingt zum Teil 1- und 2-seitig bruchrau

GRANBLOCK  
bruchrau Grau  
bruchraue Sichtflächen

GRANBLOCK  
bruchrau Sandstein-Beige  
nuanciert  
bruchraue Sichtflächen

# ALLAN BLOCK

Mit den Modulsteinen des **ALLAN BLOCK** Mauersystems können Sie schnell und einfach Mauerwerke errichten. Egal ob Sie Ihr Grundstück abgrenzen, Beete und Terrassen einfassen, Treppenanlagen bauen oder Böschungen abfangen wollen, mit **ALLAN BLOCK** lassen sich diese Aufgaben bestens bewerkstelligen. Die bruchrauen Sichtflächen, sowie die natürliche Farbgebung der Steine erinnern an Natursteinmauerwerke.



01 ALLAN BLOCK Muschel-Kalk nuanciert 87° Innenradien 02 ALLAN BLOCK Muschel-Kalk nuanciert 84° Treppenanlage



ALLAN BLOCK Muschel-Kalk nuanciert 87° Normalsteine und Abdecksteine

## INFO GEBRAUCHSHINWEIS



Zur Pflege der Oberflächen empfehlen wir „Steinschutz perfekt“. Weitere Pflege- und Reinigungsmittel finden Sie auf Seite 310. Für leichteres Auftragen sorgt ein Sprühkopf.



ALLAN BLOCK Muschel-Kalk nuanciert 87° Normal-, Eck- und Abdecksteine





01



02

01 ALLAN BLOCK Grau 87° 02 ALLAN BLOCK Muschel-Kalk nuanciert 84° Treppenanlage und DECASTON nativo Kleinformat Muschel-Kalk nuanciert



01

02



01 ALLAN BLOCK Muschel-Kalk nuanciert 84° 02 ALLAN BLOCK Grau-Schwarz nuanciert 87°

**ALLAN BLOCK** eignet sich für den Bau mittlerer und schwerer Stützmauern. Das Prinzip basiert auf dem patentierten Hohlkammer-Modulstein. Jeder Stein wird durch die Frontlippe in der jeweiligen Lage gesichert. Somit werden weder Mörtel noch andere Verbindungselemente benötigt. Die ineinander greifenden ALLAN BLOCK Steine sind äußerst anpassungsfähig und erlauben die einfache Gestaltung von Innen- und Außenradien sowie von Innen- und Außenecken.



ALLAN BLOCK Grau 87° Normal- und Ecksteine

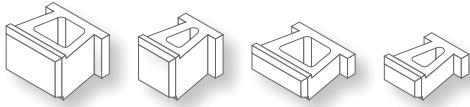
**TIPP** ALLAN BLOCK kann durch sein Hohlkammersystem von oben bepflanzt werden. Das Stützwandsystem eignet sich auch ideal für terrassierte Hänge. Mit ALLAN BLOCK ist es möglich, selbst geschwungene Mauerführungen leicht umzusetzen, welche sich perfekt dem gegebenen Geländeverlauf anpassen.



01 ALLAN BLOCK Muschel-Kalk nuanciert 87° Außenradien 02 ALLAN BLOCK Muschel-Kalk nuanciert 84°



ALLAN BLOCK Muschel-Kalk nuanciert 87°

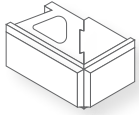


Normalstein

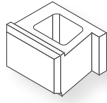
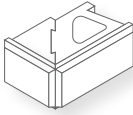
Junior

Lite

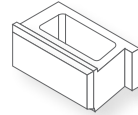
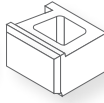
Half Lite



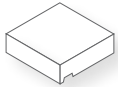
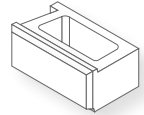
Eckelement links/rechts



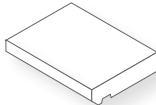
Randsteine links/rechts klein



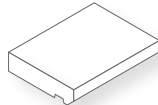
Randsteine links/rechts groß



Abdeckstein



Abdeck-Eckstein links/rechts



ALLAN BLOCK Lite Grau, MASSIMO Dielen Grau gekalkt 250/20/8 cm und MASSIMO Sitzwürfel

### AUF EINEN BLICK

- weltweit patentiertes Stützwandsystem (Hohlkammermodule)
- schneller Aufbau und hohe Verlegeleistung
- geringer Personaleinsatz
- kein schweres Gerät zum Aufbau nötig
- kraft- und formschlüssige Verbindung ohne Mörtel (Radien möglich)
- als Stützwände, freistehende Mauer (doppelhäutig/-schalig), Sichtschutzmauer oder Verblendmauerwerk einsetzbar
- Wandneigungen von 87° und 84° möglich



•			•	33/30/20 cm Normalstein 87°
•	•		•	33/30/20 cm Normalstein 84°
•			•	22/30/20 cm Junior 84°
•			•	33/30/10 cm Lite 84°
•			•	22/30/10 cm Half Lite 84°
•	•		•	Randsteine 84° und 87°
•	•		•	Ecksteine 84° und 87°
•	•		•	Abdecksteine 84° und 87°

ALLAN BLOCK  
bruchrau Grau  
bruchraue Sichtflächen

ALLAN BLOCK  
bruchrau Grau-Schwarz  
nuanciert  
bruchraue Sichtflächen

ALLAN BLOCK  
bruchrau Muschel-Kalk  
nuanciert  
bruchraue Sichtflächen

# KLASSIKLINE

Neben ihrer eigentlichen Funktion als Stütz- und Einfassungselement, Sicht- oder Lärmschutz, gewinnen formschöne Mauer-systeme mit bossierten Sichtflächen in der modernen Gartengestaltung immer mehr an Bedeutung. Zarte Muschelkalk- und warme Sandsteinfarben fügen sich harmonisch in Ihren Garten ein.



01



02

01 KLASSIKLINE linear Muschel-Kalk nuanciert Eckausbildung 90° 02 KLASSIKLINE antik Sandstein-Beige nuanciert Reihenmauerwerk





KLASSIKLINE antik Muschel-Kalk nuanciert Wechselmauerwerk



KLASSIKLINE linear Sandstein-Beige



### INFO AUFBAU

KLASSIKLINE Mauerwerkputz ist optimiert für vollfugiges Mauern. Der Mauerwerkputz passt wegen seiner Farbgebung und dem Grobkornanteil perfekt zur Mauer.



01



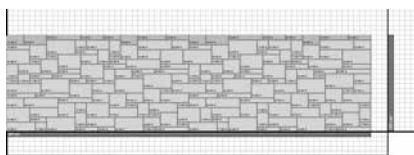
02

01 KLASSIKLINE antik Sandstein-Beige nuanciert 02 KLASSIKLINE antik Sandstein-Beige nuanciert Schichtenmauerwerk

### **KLASSIKLINE Planungstool – planen und gestalten Sie selbst!**

Lernen Sie unser KLASSIKLINE Mauersystem kennen und gestalten Sie Ihre eigene Gartenmauer. Mit Hilfe des **KLASSIKLINE Planungstools** können Sie ganz einfach Ihre individuelle Mauer zeichnen und gestalten. Das Programm errechnet sofort den Mengenbedarf und den Preis Ihrer Mauer. Ein Bestellformular zum Ausdrucken bietet das Modul ebenfalls. Laden Sie das Planungstool kostenfrei herunter

**WWW.KLASSIKLINE.DE**



01

02



**01** KLASSIKLINE linear Muschel-Kalk **02** KLASSIKLINE antik Muschel-Kalk nuanciert Schichtenmauerwerk

**TIPP** KLASSIKLINE Set – die günstige und leichte Alternative zum KLASSIKLINE Standardprogramm.



**03** KLASSIKLINE Set linear Muschel-Kalk nuanciert und DECASTON antikplus Muschel-Kalk nuanciert 90/60/8 cm  
**04** KLASSIKLINE antik Sandstein-Beige nuanciert

**TIPP** Wasser im Garten sorgt für ein beruhigendes und stimmungsvolles Ambiente. Ob Gartenteich oder ein modernes Wasserspiel – für die individuelle Gestaltung Ihres Gartens ist bewegtes Wasser immer ein schönes Element.. Unsere **WASSERWAND** ist auf **KLASSIKLINE** Mauersteine abgestimmt (siehe Seite 286).



01 KLASSIKLINE antik Muschel-Kalk nuanciert und VASTON antikplus Muschel-Kalk nuanciert  
02 KLASSIKLINE antik Sandstein-Beige nuanciert mit Wasserspiel



KLASSIKLINE antik Sandstein-Beige nuanciert und Blockstufe



**TIPP** Der Steinwurz darf in Mauerfugen nicht fehlen. Er verträgt lange Dürreperioden und ist denkbar anspruchslos. In Nachbarschaft mit Sedum-Arten, Steinbrech und Freilandkakteen lassen sich besonders schöne Steingartenpartien pflanzen.

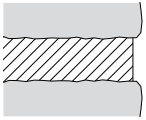


KLASSIKLINE antik Sandstein-Beige nuanciert mit Bachlauf

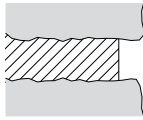


**INFO** GESTALTUNG

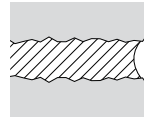
Die Kunst der Fuge – das optische Erscheinungsbild wird durch die Kantenausführung (linear und antik) und die Art der Fugenausbildung geprägt.



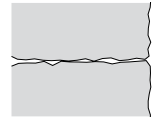
zurückliegende Fuge



Schattenfuge



Hohlfuge

Trockenmauer  
(oder Klebefuge)

KLASSIKLINE antik Muschel-Kalk nuanciert mit Wasserspiel

KLASSIKLINE Set Breite 17 cm (nicht einzeln lieferbar)

34/15

25/15

17/15

KLASSIKLINE Set Abdeckstein mit Tropfnase



NEU

KLASSIKLINE Basic Breite 15 cm

50/15

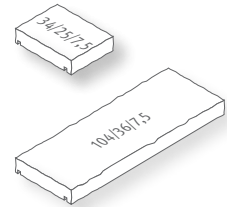


KLASSIKLINE linear Muschel-Kalk nuanciert Reihenmauerwerk

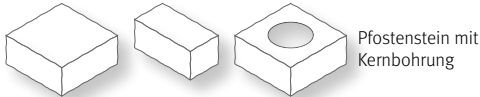
KLASSIKLINE Mauersteine Breite 15 cm (Frontansichten)



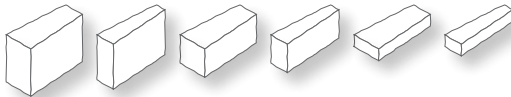
Abdeckstein mit Tropfnase



Pfostensteine 34/34/15 und 17/34/15 cm




Radiensteine 5-10/25 und den Höhen 22,5/15 oder 7,5 cm



01 02



01 KLASSIKLINE antik Grau-Schwarz nuanciert Reihenmauerwerk und APPIASTON nativo Grau-Schwarz nuanciert  
02 KLASSIKLINE antik Grau-Schwarz nuanciert Wechsellmauerwerk










KLASSIKLINE linear  
Grau-Schwarz nuanciert  
scharfkantige Eckausbildung

KLASSIKLINE linear Grau-Schwarz nuanciert Wechselmauerwerk

**AUF EINEN BLICK**

- umseitig bruchraue Seitenflächen – keine Anfangs- und Endsteine nötig
- Abdecksteine mit gestockter Oberfläche
- 5 Steinlängen, 3 Steinhöhen und Pfosten-, Radien-, und Abdecksteine
- Maßtoleranzen in Länge und Breite von ± 3 cm und in der Höhe von ± 1,5 cm sind nicht zu vermeiden
- KLASSIKLINE Set – die günstige Alternative!  
(3 Längen, 1 Höhe)
- online gestalten mit dem Planungstool

					 WASSER- WAND Seite 286  
•	•	•	•	•	
•	•	•	•	•	Abdecksteine
•	•	•	•	•	KLASSIKLINE Basic
•	•	•	•	•	KLASSIKLINE Set
•	•	•	•	•	Abdecksteine mit Tropfnase
•	•	•	•	•	Mauersteine für Radien
•	•	•	•	•	Pfostenstein
KLASSIKLINE antik Grau-Schwarz nuanciert gebrochene Eckausbildung	KLASSIKLINE linear Sandstein-Beige nuanciert schalkantige Eckausbildung	KLASSIKLINE antik Sandstein-Beige nuanciert gebrochene Eckausbildung	KLASSIKLINE linear Muschel-Kalk nuanciert schalkantige Eckausbildung	KLASSIKLINE antik Muschel-Kalk nuanciert gebrochene Eckausbildung	

# KLASSIKLINE Zubehör

Wegeeingrenzungen, Treppenanlagen und Beete erhalten durch formschöne, edel anmutende Palisaden einen stilvollen Rahmen. Als Trennelement nahezu unverzichtbar, kommen Palisaden auch alternativ zu kleinen Mauerwerken oder als Beeteinfassung zum Einsatz.



- 01 KLASSIKLINE Palisaden Grau-Schwarz nuanciert
- 02 KLASSIKLINE Einfassungsstein Muschel-Kalk nuanciert



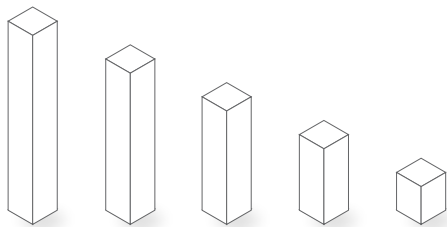
03



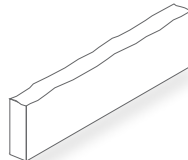
04

- 03** KLASSIKLINE Palisaden Grau-Schwarz nuanciert und DECASTON nativo Grau-Schwarz nuanciert  
**04** KLASSIKLINE Einfassungsstein Grau-Schwarz nuanciert und VARIADO ferro Granit-Grau

KLASSIKLINE Palisaden  
15/15/100, 15/15/80, 15/15/60, 15/15/40, 15/15/20 cm



KLASSIKLINE Einfassungsstein  
104/7,5/26,5 cm



01



02

**01** KLASSIKLINE Palisade und Blockstufe Sandstein-Beige nuanciert  
**02** KLASSIKLINE Palisade Sandstein-Beige nuanciert



### AUF EINEN BLICK

- KLASSIKLINE Einfassungssteine und Palisaden geben Ihren Beeten, Pflanzzonen oder Pflasterflächen einen reizvollen Rahmen
- gebrochene Sichtflächen/Kopfseiten (zweiseitig, gegenüberliegend)
- Anfangsstein Sichtflächen zweiseitig bruchrau, einseitig gestockt
- scharfkantige Eckausbildung
- 1 Steinlänge/-breite, 5 Steinhöhen
- erhöhte Maßtoleranzen (L, B, H ± 3 cm)



KLASSIKLINE  
bruchrau Grau-Schwarz nuanciert  
bruchraue Sichtflächen

KLASSIKLINE  
bruchrau Sandstein-Beige nuanciert  
bruchraue Sichtflächen

KLASSIKLINE  
bruchrau Muschel-Kalk nuanciert  
bruchraue Sichtflächen

• Einfassungssteine

• Palisaden

# DECALINE

Bei der Entwicklung des Mauersystems **DECALINE** haben unsere Experten viel Wert darauf gelegt, dass auch ungeübte Hobby-maurer mit etwas handwerklichem Geschick ihre Gartenmauer ganz einfach selbst planen und aufbauen können.



01



02

- 01 DECALINE antik Muschel-Kalk nuanciert Set 20 und Set 10 Wechselmauerwerk
- 02 DECALINE linear Grau-Schwarz nuanciert Set 20 und Set 10 Wechselmauerwerk

**ALLES. PASST. ZUSAMMEN.**Gestaltungs-  
linie

Entdecken Sie die neue Gestaltungslinie **DECASTON** (siehe Seite 124) und gestalten Sie Wege und Plätze rund um Haus und Garten aus einem Guss!

Mit den nur sechs Steinformaten lassen sich unzählige Aufbauvarianten aus gleichen oder unterschiedlich hohen Reihen realisieren, bis hin zu unregelmäßigen Wechselmauerwerken. Denn das einheitliche 10 cm-Raster erlaubt es, die Steine sowohl horizontal als auch vertikal zu versetzen. Keilsteine bieten die Möglichkeit, auch Rundungen einfach auszuführen. Die **DECALINE** Gartenmauer bietet damit einen besonders großen Gestaltungsspielraum.



DECALINE Wasserwand antik Muschel-Kalk nuanciert ergänzt mit DECALINE antik Set 20 und Set 10 als Wechselmauerwerk verlegt

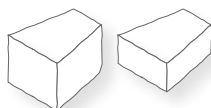
DECALINE Set 20 (Einzelsteine nicht lieferbar)




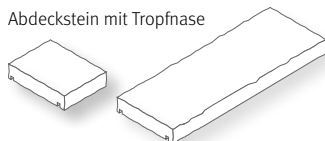
DECALINE Set 10 (Einzelsteine nicht lieferbar)



Radiensteine



Abdeckstein mit Tropfnase



DECALINE linear Grau-Schwarz nuanciert Set 20 und Set 10 Schichtenmauerwerk

**ALLES. PASST. ZUSAMMEN.**

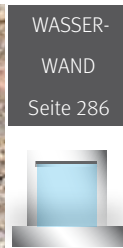
Gestaltungs-  
linie



- + DECASTON Platte Seite 85
- + DECASTON Pflaster Seite 137
- + DECALINE Mauer Seite 285
- + DECALINE Wasserwand Seite 287

**AUF EINEN BLICK**

- 2-gegenüberliegende Seiten bruchrau
- Ober-/Unter- und Stirnseiten schalungsglatt
- linear (bruchraue Seitenfläche, scharfkantige Randausbildung)
- antik (bruchraue Seitenfläche, gebrochene Randausbildung)
- KLASSIKLINE-Abdecksteine mit gestockter Oberfläche
- 3 Steinlängen, 2 Steinhöhen und Radien- und Abdecksteine
- Maßtoleranzen in Länge und Höhe von ± 0,5 cm und Breite von ± 3,0 cm sind nicht zu vermeiden



•	•	•	•	Mauersteine Set 20
•	•	•	•	Mauersteine Set 10
•	•	•	•	Radienstein 20 cm Höhe
•	•	•	•	Radienstein 10 cm Höhe
•	•	•	•	Abdeckstein 100/30/7,5 cm
•	•	•	•	KLASSIKLINE Abdeckstein

**DECALINE**  
linear DTI Grau-Schwarz nuanciert  
bruchraue Oberfläche, scharfkantige Ecksbildung  
DUROSAVE Tiefenschutz INTRA

**DECALINE**  
antik DTI Grau-Schwarz nuanciert  
bruchraue Oberfläche, gebrochene Ecksbildung  
DUROSAVE Tiefenschutz INTRA

**DECALINE**  
linear DTI Muschel-Kalk nuanciert  
bruchraue Oberfläche, scharfkantige Ecksbildung  
DUROSAVE Tiefenschutz INTRA

**DECALINE**  
antik DTI Muschel-Kalk nuanciert  
bruchraue Oberfläche, gebrochene Ecksbildung  
DUROSAVE Tiefenschutz INTRA

# WASSERWAND

TYP: NOVOLINE  
KLASSIKLINE  
DECALINE

Schaffen Sie stimmungsvolles Ambiente in Ihrem Garten und lassen Sie sich von der Kraft des Wassers in den Bann ziehen. Die **GODELMANN Wasserwand** sorgt für Ihre persönliche Oase zu Hause. Das System wird als Komplettpaket geliefert und beinhaltet alle Steine, Steinkleber, Edelstahlrückwand und Becken, sämtliche Pumpentechnik sowie eine leicht verständliche Aufbauanleitung. Einfach Wand und Brunnen aufbauen, Wasser einfüllen und Strom anschließen. Schon können Sie Ihre Wasserwand genießen.



NOVOLINE Wasserwand linear Kreide und DECASTON light nativo Braun-Beige nuanciert 80/40/5, 60/40/5 und 40/40/5 cm


**PUMPE**

- energiesparender Spaltrohrmotor
- 3 Jahre Garantie
- LED Beleuchtung nachrüstbar
- Filternachrüstung möglich
- Trockenlaufschutz nachrüstbar

**NOVOLINE Wasserwand**


Der Lieferumfang beinhaltet:

- 1 NOVOLINE Mauerset (ca. 221/120/15 cm)
- 2 Säcke Mauermörtel oder 1 Sack Mauerkleber
- Wasserwand (ca. 75/95 cm) inkl. Pumpentechnik und Wasserbecken (110/50/20 cm) aus hochwertigem Edelstahl

**KLASSIKLINE Wasserwand**


Der Lieferumfang beinhaltet:

- 1 KLASSIKLINE Mauerset (ca. 201/120/15 cm)
- 2 Säcke Mauermörtel oder 1 Sack Mauerkleber
- Wasserwand (ca. 75/95 cm) inkl. Pumpentechnik und Wasserbecken (110/50/20 cm) aus hochwertigem Edelstahl

**DECALINE Wasserwand** (siehe Seite 285)

Der Lieferumfang beinhaltet:

- 1 DECALINE Mauerset (ca. 190/120/10 cm)
- 2 Säcke Mauermörtel oder 1 Sack Mauerkleber
- Wasserwand (ca. 75/95 cm) inkl. Pumpentechnik und Wasserbecken (110/50/20 cm) aus hochwertigem Edelstahl



# LUMERA

Mit dem innovativen Licht-im-Stein-Programm **LUMERA** können Terrassen, Gartenwege, Garagenzufahrten, Parkplätze und Hauszugänge in neuem Glanz erstrahlen. Einzigartig an diesem Programm ist die leuchtstarke und wartungsfreie LED-Lichttechnik, die sich durch einen sehr geringen Energieverbrauch auszeichnet.



LUMERA Lichtstein Crystal 10/10/5 cm, CORTANO nativo Cotta-Braun 80/80/5 cm und NOVOLINE linear DTI Kreide



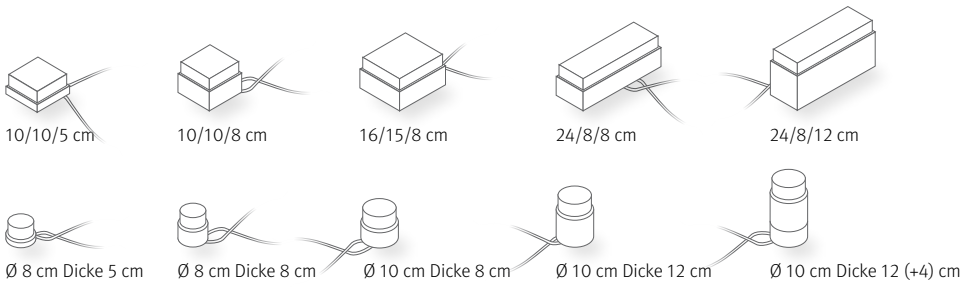
### AUF EINEN BLICK

- einfache Verlegung dank abgestimmter Formate und Dicken
- sparsam dank LED-Technik
- einfacher Anschluss ans Hausstromnetz (230V)
- alle Produkte können mit Kernbohrungen und Nassschnitten bestellt werden





LUMERA Lichtstein Crystal ø 8 cm Dicke 8 cm, DECASTON antikplus Muschel-Kalk nuanciert 90/60/8 cm und KLASSIKLINE Set Mauer antik Muschel-Kalk nuanciert



LED-Netzteil (35 Watt, IP67) für bis zu 55 Bodenleuchten



Verbindungsset bestehend aus 2 x Löthülsen und  
1 x Endkappe (1 Set pro LUMERA Lichtstein notwendig)



- 10/10 cm Dicke 5 cm
- Ø 8 cm Dicke 5 cm
- 10/10 cm Dicke 8 cm
- 16/15 cm Dicke 8 cm
- 24/8 cm Dicke 8 cm
- Ø 8 cm Dicke 8 cm
- Ø 10 cm Dicke 8 cm
- 24/8 cm Dicke 12 cm
- Ø 10 cm Dicke 12 cm
- Ø 10 cm Dicke 12 (+4) cm

LUMERA  
Glaskörper  
Crystal  
fein gepörlte  
Oberfläche

A photograph of an outdoor dining area. In the foreground, a round wooden table is set with a bottle of beer, a green tray, and some napkins. Three wooden chairs with slatted backs are arranged around the table. The patio floor is made of large, light-colored tiles. In the background, there is a concrete ledge with two cushions, one green and one blue. The scene is brightly lit, suggesting a sunny day.

SONDERBAUTEILE

# NACH MASS GEFERTIGT

Mobiliar

Bänke

Leuchten

Wasserbecken

Übertöpfe



# MANUFAKTUR

In der Manufaktur realisieren wir außergewöhnliche Sonderanfertigungen. Ob großformatige, markante Kuben oder schlanke, leichte Bauteile, durch den Einsatz von selbstverdichtendem Beton kann nahezu jede gestalterische und funktionale Vorgabe umgesetzt werden.



Posten Sichtbeton Grau mit integriertem Briefkasten und MOLINA samtiert Grau dunkel Großpflastersystem

**TIPP** Brunnen gehören seit Jahrtausenden zu den beliebtesten Gestaltungsmitteln für Gärten. Bei den Arabern symbolisierten sie das lebensspendende Element, das man sich so ins Haus holte. Die Griechen sahen in ihnen mystische Orte für die Nymphen. Heute wie damals schafft das Plätschern von Wasser eine beruhigende Atmosphäre.



01 02



01 Beton-Leuchte Sichtbeton Marmoriert und Weiß 02 Schöpfbecken ferro Silber-Grau



Wasserbecken, Sitzbänke Sichtbeton Grau und NUEVA ferro Grau-Uni 80/80/5 cm



### INFO HERSTELLUNG

Selbstverdichtender Beton - auch SV-Beton genannt - entlüftet im Gegensatz zu herkömmlichem Rüttelbeton selbstständig. Dies prädestiniert ihn als Baustoff für Oberflächen mit besonders hohen Ansprüchen an die Optik, Dauerhaftigkeit und Gestaltung.



01 02



01 BETON-VASE Sichtbeton Weiß 02 Würfel Sichtbeton Grau und NUEVA ferro Grau-Uni 80/80/5 cm

Sonderbauteile gehören zur exklusiven Flächengestaltung dazu. In öffentlichen Großprojekten längst umgesetzt, geht dieser Trend immer mehr auf private Gärten über. Sitzelemente, Pflanztröge und Gestaltungselemente können direkt aus der Fläche heraus entstehen.



01 Tisch und Bank Sichtbeton Grau    02 Kaminunterbau Sichtbeton Grau



Poolabdeckungen und Winkelstufen ferro

# HANSANDFRANZ



Konstantin Landuris und Horst Wittmann sind **HANSANDFRANZ**.

Damals noch Studenten an der Akademie der Bildenden Künste in München, entwickeln sie seit 2006 Konzepte für Möbel, Leuchten und Interiors. **HANSANDFRANZ** stehen für konzeptionell, unkonventionelles Design und verfolgen dabei einen hohen qualitativen Anspruch bei der Entwicklung und Umsetzung ihrer Arbeiten. Ihre Partner sind in den unterschiedlichsten Sparten der Industrie zu finden.



Modulares System mit zahlreichen Möglichkeiten – lassen Sie Ihrer Kreativität freien Lauf

**INFO** GESTALTUNG

Ein Blickfang in jedem Garten – schlichte Eleganz trifft auf Top-Design aus München. Eine Liegewiese für Ihre Terrasse schafft Platz für die schönen Dinge des Lebens.



# URBASTYLE

Ein besonderes Highlight unserer Manufaktur ist die spektakuläre Sitzmöbel-Kollektion der Marke **URBASTYLE**. Die extravaganten Betonfertigteile haben namhafte Möbeldesigner für anspruchsvolle Architekturprojekte entworfen. Jedes Stück ordnet sich perfekt in die designorientierte Produktwelt von Godelmann ein.



BENCH CITYSCAPE 300/64/31 cm – Design Arne Quinze (BE)



01 02



**01** SEAT SKATE 41,2/39,1/52,7 cm – Design Roel Vandebek (BE) **02** SOFT SEAT 90/90/45 cm – Design Roel Vandebek (BE)



DAS  
SOLLTEN SIE  
**UNBEDINGT**  
WISSEN





## **BETONPFLASTERSTEINE UND BETONPLATTEN**

Unsere Produkte bestehen aus den natürlichen Rohstoffen Kies, Sand, Wasser sowie aus Zement. Das Mischungsverhältnis und die Verarbeitungsart bestimmen die Tragfähigkeit, Haltbarkeit und Struktur der Betonwaren. Ein weiteres Produktkennzeichen ist die vorwiegend zweischichtige Herstellung. Dabei gewährt die untere Schicht (Kernbeton) hohe Festigkeit, die obere Schicht (Vorsatzbeton) bildet die Oberfläche und gibt dem Produkt Farbe und Charakter. Der Vorsatzbeton besteht größtenteils, und zwar bis zu 80 Prozent, aus farbechten Natursteinkörnungen und Hartgestein-Edelsplitten. Deren Brillanz wird durch die Zugabe farblich passender und UV-beständiger Farbpigmente unterstützt.

## **BETONWERKSTEIN UND OBERFLÄCHEN**

Hierbei handelt es sich um vorgefertigte Bauteile aus unbewehrtem Beton unter Verwendung von Zement und mineralischen Gesteinskörnungen. Die Oberflächen sind werksteinmäßig bearbeitet oder besonders gestaltet. Durch die Bearbeitungsverfahren, wie z. B. Schleifen, Stahlkugelstrahlen oder Stocken, kann das Oberflächenbild bezüglich der Farbintensität und Struktur auf unterschiedliche Weise ausgebildet werden.

## **HERSTELLUNG UND EIGENSCHAFTEN**

Betonwerksteine von GODELMANN bestehen aus natürlichen Rohstoffen und Zement. In streng kontrollierten Fertigungsverfahren stellen wir sicher, dass die standardisierten Eigenschaften konstant erreicht oder übertroffen werden. Es bleiben technische und natürliche Toleranzen sowie natürliche, unvermeidliche Eigenheiten des mineralischen Produkts (Farbe und Struktur), diese geben dem Belag seinen Charakter.

### **• Ausblühungen**

Bei der Herstellung von hochfestem Beton aus feuchten Betonmischungen können sich während des Abbindens Kalkausblühungen zeigen. Diese weißlichen Flecken entstehen durch die Ablagerung von in Wasser gelöstem Kalkhydrat, das nach Verdunsten des Wassers und Reaktion mit Kohlendioxid in der Luft als Calciumcarbonat auf der Steinoberfläche sichtbar wird. Der Gebrauchswert und die Qualität der Betonprodukte werden dadurch nicht beeinflusst. Daher sind Ausblühungen kein Grund für Reklamationen. Die Flecken verschwinden bei natürlicher Bewitterung und normaler Beanspruchung nach ein bis zwei Jahren, mit Spezialreinigern kann dies auch schneller erreicht werden (siehe Pflege und Reinigung Seite 310).

### **• Farb- und Strukturschwankungen**

Steinmuster im Baustoff-Fachhandel sind unverbindliche Ansichtsexemplare. Sie vermitteln beispielhaft den Flächencharakter, das Fugenbild und die Farbgebung des Produkts. Aufgrund der weitgehend natürlichen Zuschlagstoffe können leichte Farbschwankungen auftreten, trotz sorgfältiger Beachtung und Kontrolle aller für die Farbgebung wichtigen Einflüsse. Auch Helligkeitsunterschiede zwischen einzelnen Formaten einer Produktreihe oder innerhalb eines Formats aus unterschiedlichen Chargen sind bei der Betonwarenpromotion nicht vermeidbar. Daher begründen geringe optische Abweichungen von Mustern, Ausstellungsstücken oder nachträglichem Zukauf der gleichen Art, Form und Farbe keine Gewährleistungsansprüche. Bei eingefärbten Flächenbelägen ist eine Abwitterung im Laufe der Zeit naturbedingt. Poren in der Oberfläche (Lunker) beeinträchtigen nicht den Gebrauchswert und gehören zur Betonoptik.

## Einbau und Verlegung

- Stets aus mindestens drei Paketen verlegen sowie innerhalb des Paketes aus mehreren Lagen gleichzeitig, insbesondere bei nuancierten Pflastersteinen. So vermeiden Sie großflächige Farbkonzentrationen in der Fläche und erhalten ein harmonisches Gesamtbild.
- Grundsätzlich von der bereits verlegten Fläche aus verlegen. Das abgezogene Splittbett darf nicht betreten werden.
- Belag mit Schnur oder Lehre höhen-, winkel- und fluchtgerecht ausrichten.
- Pflastersteine und Platten niemals knirsch aneinanderlegen, sonst können die Kanten abplatzen und Fertigungstoleranzen nicht ausgeglichen werden.
- Nach DIN 18318 sind Betonpflastersteine und Betonplatten mit Fugenbreiten von mindestens 3 mm zu verlegen – die Fuge ist entscheidend für die statische Erhaltung des Belags.
- Die Einhaltung der vorgegebenen Fugenbreite und das nachfolgende Einschlämmen verhindern Beschädigungen von Pflaster und Platten während der Verdichtung der Pflasterdecke
- Abstandhalter sind kein Ersatz für das vorgeschriebene Fugenmaß!
- Fugenmaterial laut ZTV Pflaster-StB 06: Baustoffgemische 0/2, 0/4, 0/5, 0/8 oder 0/11 mm
- geeignete Körnungen: Sand 0/2 mm bis 0/4 mm, alternativ 2/5 mm oder ein abgestuftes Gemisch aus Brechsand und Splitt 0/3G mm oder 0/5G mm, je nach Fugenbreite

## Pflege und Reinigung

- normal verschmutzte Oberflächen mit Wasser und Bürste manuell oder maschinell reinigen
- bei stärkeren Verschmutzungen, wie etwa Bauschutt, Mörtelreste, Öl, Fettschmutz, Algen und Moose spezielle Reinigungsmittel einsetzen
- Pflege- und Reinigungsmittel für Betonwerkstein nach Herstellerangaben verarbeiten (siehe Seite 310)
- Grundregel: vor der Behandlung losen Schmutz entfernen, Fläche mit Wasser gut vornässen und das Mittel an einer unauffälligen Stelle testen.

## REINIGUNGSARTEN

### 1. Bauschlussreinigung

Nach Abschluss der Bauarbeiten sind Bauschutt und Zementschleier mit geeignetem Reinigungsmittel zu lösen und aufzunehmen. Nutzungs- und Gebrauchseigenschaften des Belags dürfen hierdurch nicht verändert werden.

### 2. Unterhaltsreinigung

Die Unterhaltsreinigung dient der Beseitigung fortlaufender Verschmutzungen unter Nutzung. Normal verschmutzte Flächen können mit Wasser und Bürste gereinigt werden. Zur Unterstützung und Verbesserung des Reinigungsergebnisses kann ein Grundreiniger eingesetzt werden (siehe Seite 310).

### 3. Grundreinigung

Eine Grundreinigung sollte je nach Art und Umfang von Verschmutzungen in unregelmäßigen Zeitabständen oder bei besonderer Nutzung vorgenommen werden. Sie dient dazu, hartnäckige Verschmutzungen und Schmutzrückstände zu beseitigen, die sich während der Unterhaltsreinigung abgelagert haben oder nicht entfernt werden konnten.

## SICHTBETONOBERFLÄCHEN MASSIMO UND MASSIMO LIGHT

Hochwertige Sichtbetonbauteile wie unsere großformatigen Platten der Marke MASSIMO überzeugen durch ihren puristischen wie klaren Ausdruck und finden deswegen immer mehr Zuspruch in der zeitgenössischen Architektur. Das sollten Sie wissen und beachten, wenn Sie sich für Sichtbeton begeistern und ihn einsetzen möchten:

### SV-Beton

Selbstverdichtender Beton, auch SV-Beton, SVB oder Self Compacting Concrete (SCC) genannt, ist ein homogener, weicher und äußerst fließfähiger Beton, welcher sich, ohne weitere Maßnahmen, nur durch sein Eigengewicht verdichtet und dabei keinerlei Entmischungen aufweist. Im Gegensatz zu herkömmlichem Rüttelbeton entlüftet selbstverdichtender Beton selbständig durch die Wirkung der Schwerkraft. Er weist ein extrem gutes Fließverhalten auf und fließt von selbst fast bis zum Niveaueausgleich, selbst über weite Strecken. Durch die guten Fließ Eigenschaften füllt er auch anspruchsvolle Schalungsgeometrien problemlos aus und zeigt nach dem Ausschalen eine nahezu porenfreie Betonoberfläche. Dies prädestiniert ihn als Baustoff für Sichtbetonoberflächen mit besonders hohen Ansprüchen an die Optik, Dauerhaftigkeit und Gestaltung.

### Eigenschaften

- Alle Produkte unterliegen den aktuellen Regeln der Technik.
- Materialeigenschaften und Qualitätsklassen nach DIN EN (siehe Produktdatenblatt). Gerne können Sie diese Datenblätter bei uns anfordern.
- Bauteile aus SV-Beton (Hochleistungsbeton) werden immer einschichtig, in Schalung werkseitig gegossen.
- Der Beton weist im gesamten Querschnitt identische Materialeigenschaften auf.
- Sonderbauteile fertigen wir auf Basis digitaler Planungsdetails oder nach Plänen unserer Kunden. Sind Bewehrungen statisch erforderlich, fertigen wir nach von Fachingenieuren geprüften und freigegebenen Bewehrungsplänen. Gerne empfehlen wir Ihnen qualifizierte Statiker in Ihrer Nähe.
- Durch Handfertigung bedingte, vereinzelte Haarrisse und konvexe bzw. konkave Oberflächen sind trotz größter Sorgfalt materialtechnisch nicht zu vermeiden.

### Merkblatt Sichtbeton

Laut „Merkblatt Sichtbeton“ (Fassung August 2004; 1. korrigierter Nachdruck) sind folgende Abweichungen im Erscheinungsbild der Sichtbetonoberflächen zu tolerieren bzw. können nicht beanstandet/reklamiert werden: „geringe Strukturunterschiede bei bearbeiteten Betonflächen, Wolkenbildung, Marmorierungen und geringe Farbabweichungen, Porenanhäufungen in geringer Anzahl, sich abzeichnende Abstandhalter, vereinzelte Kalkfahnen, evtl. Ausblühungen.“ Das grundlegende Abnahmekriterium ist der Gesamteindruck der verlegten Fläche.

### **Pflege und Reinigung (Bauschluss- und Grundreinigung, Unterhaltung)**

Sichtbetonoberflächen zeichnen sich durch eine ebene, geschlossene Struktur aus. Ihre Rohdichte ist vergleichbar mit Granit, wobei einige Granitgesteine resistenter gegen die Einwirkung von z. B. Säuren sind. Da die Oberfläche insbesondere im frisch verlegten Zustand und in der ersten Zeit der Nutzung (ca. ein bis acht Monate) saugende Wirkung hat, können sich Verschmutzungen einarbeiten, so z. B. Blätter, Bodenreste, Vogelkot etc.

#### **Wir empfehlen:**

- Verschmutzungen, gleich welcher Art, müssen umgehend am besten mit einem Straßenbesen entfernt werden. Die dadurch entstehenden Flecken sind anfangs deutlich sichtbar, sie verblassen und verschwinden jedoch mit der Zeit durch die natürliche Bewitterung.
- Bauschluss: Platten zunächst kräftig mit scharfem, angefeuchteten Quarzsand 0,1 - 1 mm einfegen. So werden Verschmutzungen nach den Bauarbeiten sowie Wasserränder, Wolkenbildungen und leichte Ausblühungen weitestgehend entfernt.
- Spezielle Pflege- und Reinigungsmittel finden Sie auf Seite 310.
- Auch für die Grundreinigung im Frühjahr empfehlen wir die Kombination aus Einfegen mit scharfem Quarzsand und anschließender Pflege.

#### **Imprägnierung**

Eine nachträgliche Behandlung liegt immer in der Verantwortung des Bauherren.

- Achten Sie darauf, dass die Platten mindestens sechs Wochen alt sind und ihre produktionsbedingte Feuchtigkeit verloren haben.
- Die Wirkung einer Nachbehandlung dieser Art ist zeitlich begrenzt.
- Eine Nachbehandlung kann das Aussehen der Werksteine beeinflussen, z. B. Nass- oder Glanzeffekt, höhere Farbintensität.
- Bei Frost kann aufliegendes Wasser schneller gefrieren und die Werksteine sind unter Umständen nur begrenzt nutzbar.

#### **Im Winter**

Verwenden Sie Streumittel wie Sand oder Granulat. Salze können die Oberfläche angreifen und ggf für Veränderungen der Struktur und Farbe sorgen.

## PFLEGE- UND REINIGUNGSMITTEL

### **STEIN** Steinschutz neutral

Ergiebigkeit:  
ca. 6-14 m<sup>2</sup>

#### **STEINSCHUTZ NEUTRAL**

Wasser-, öl- und schmutzabweisende Imprägnierung zum Schutz von Betonsteinen vor Verunreinigungen. Die hochkonzentrierten Wirkstoffe dringen tief in die Oberfläche ein und bilden in den Kapillarporen einen atmungsaktiven, unsichtbaren Schutzfilm, der Feuchtigkeit, Öle, Fette und aggressive Verschmutzungen am Eindringen hindert. Moos, Algen und Schimmel finden keinen Nährboden mehr. Verschmutzungen durch Öl- und Fettspritzer, nasses Laub, Obstflecken, Kaffee, Rotwein, usw. lassen sich deutlich leichter entfernen.

### **STEIN** Steinschutz perfekt

Ergiebigkeit:  
ca. 5-25 m<sup>2</sup>

#### **STEINSCHUTZ PERFEKT**

Wasser-, öl- und schmutzabweisende Imprägnierung zum Schutz von Betonsteinen vor Verunreinigungen mit farbvertiefendem Effekt. Die hochkonzentrierten Wirkstoffe dringen tief in die Oberfläche ein und bilden in den Kapillarporen einen atmungsaktiven, unsichtbaren Schutzfilm, der Feuchtigkeit, Öle, Fette und aggressive Verschmutzungen am Eindringen hindert. Moos, Algen und Schimmel finden keinen Nährboden mehr. Verschmutzungen durch Öl- und Fettspritzer, nasses Laub, Obstflecken, Kaffee, Rotwein, usw. lassen sich deutlich leichter entfernen. Zusätzlich erfolgt eine optische Veredelung der Oberfläche durch eine Farbvertiefung. Farbton und Struktur des Betonsteins kommen verstärkt zur Geltung.

### **DUROSAVE** Kratzerentferner

Ergiebigkeit:  
ja nach Bedarf

#### **DUROSAVE-KRATZERENTFERNER**

Sehr ergiebige Politur zur Entfernung von leichten und tieferen Kratzern auf DUROSAVE Tiefenschutz EXTRA beschichteten Oberflächen. Durch chemische Anbindung der Wirkstoffe aus der DUROSAVE EXTRA-Politur an die bestehende Beschichtung erfolgt eine dauerhafte und haltbare Reparatur von kleineren Beschädigungen.

### **STEIN** Pflegerreiniger

Ergiebigkeit:  
ca. 150-1000 m<sup>2</sup>

#### **BETON-PFLEGEREINIGER**

Oberflächenaktives Wischpflegekonzentrat zur Reinigung und schützenden Pflege von Terrassenplatten. Wirkt intensiv und hinterlässt hochmolekulare Pflegesubstanzen, die sich bei der nächsten Anwendung abtragen und erneuern. Dies schützt zuverlässig vor Schichtenaufbau und Wiederanschmutzung.

**STEIN**

Zementschleier &  
Ausblühentferner  
säurefrei  
Ergiebigkeit:  
je nach Bedarf

**ZEMENTSCHLEIER- UND AUSBLÜHENTFERNER (SÄUREFREI)**

Tiefenwirksamer Spezialreiniger zur schnellen und schonenden Entfernung von feinen Zementschleiern, Kalkbelägen und allgemeinen Verschmutzungen. Der Zementschleier- und Ausblühentferner ist auch für geschliffene Platten und unbehandelte SVB-Oberflächen geeignet.

**STEIN**

Kraftreiniger

Ergiebigkeit:  
je nach Bedarf

**KRAFTREINIGER**

Extra starkes, selbsttätig wirkendes Konzentrat zur rückstandsfreien Entfernung hartnäckigster mineralischer Verkrustungen. Hochwirksam gegen Ausblühungen, Beton- und Mörtelreste, Zementschleier und verhärtete Schmutzbeläge. Kann auf geschliffenen Betonsteinen oder unbehandelten SVB-Oberflächen zu Aufrauungen führen.

**STEIN**

Bleichreiniger  
säurefrei

Ergiebigkeit:  
ca. 15-100 m<sup>2</sup>

**BLEICHREINIGER (SÄUREFREI)**

Nachhaltig wirkender, säurefreier Reiniger auf Aktivchlorbasis zur Entfernung von dunklen pflanzlichen Verunreinigungen oder Verfärbungen z. B. durch Erdreich, Laub, Holz oder Gerbsäuren. Der Bleichreiniger sorgt ohne zeitaufwendiges Scheuern für helle und saubere Oberflächen. Darüber hinaus kann die Neuverschmutzung über mehrere Monate deutlich eingeschränkt werden.

**STEIN**

Grünbelag-Entferner  
säurefrei

Ergiebigkeit:  
ca. 100-200 m<sup>2</sup>

**GRÜNBELAG-ENTFERNER (SÄUREFREI)**

Tiefenwirksamer Spezialreiniger zur Entfernung von Algen, Flechten, Schimmel, Vermoosungen und allen Arten von unerwünschtem Pflanzenbewuchs mit selbsttätiger Langzeitwirkung. Die hochkonzentrierte säure- und chlorfreie Rezeptur garantiert maximale Wirksamkeit bei höchster Materialschonung. Der Grünbelag-Entferner dringt tief in die Oberfläche ein und schützt bis zu einem Jahr vor Neuverschmutzung.

**STEIN**

Rostflecken-Entferner  
säurefrei

Ergiebigkeit:  
je nach Bedarf

**ROSTFLECKEN-ENTFERNER (SÄUREFREI)**

Säurefreier Rostumwandler zur schonenden und zuverlässigen Entfernung selbst tief eingezogener Rostablagerungen, die z. B. durch eisenhaltigen Dünger, Gartenmöbel, Metallabrieb von Geräten und Werkzeugen oder parkende Fahrzeuge entstanden sind. Der Rostflecken-Entferner überführt den unlöslichen Rost in eine wasserlösliche Form, die einfach abgespült werden kann.

## EMPFEHLUNG FÜR DIE HÄUFIGKEIT DER ANWENDUNG

Anforderung/ Verunreinigung	STEIN Steinschutz neutral	STEIN Steinschutz perfekt	DUROSAVE Kratzerentferner	STEIN Pflegereiniger	STEIN Zement- & Ausblühentferner	STEIN Kraftreiniger	STEIN Grünbelag-Entferner	STEIN Bleichreiniger	STEIN Rostflecken-Entferner
Grundreinigung				✗					
Pflege				✗					
Imprägnierung und Schutz	✗	✗							
Kratzer auf DUROSAVE EXTRA Beschicht.			✗						
Kalkrückstände					✗	✗			
Zementschleier					✗	✗			
starke mineralische Verkrustungen						✗			
Moose und Algen							✗		
Grünbeläge, Unkraut und Schimmel							✗		
Verfärbungen von Pflanzenrückständen								✗	
Gerbsäuren von Hölzern								✗	
Rostflecken									✗
für DUROSAVE EXTRA Oberfl. geeignet			✗	✗	✗	✗	✗		✗
<b>Häufigkeit der Anwendung</b>									
einmal pro Jahr	✗	✗		✗					
je nach Bedarf			✗		✗	✗	✗	✗	✗



Sollten Sie hier kein passendes Pflege- und Reinigungsmittel finden – wir verfügen über ein großes Sortiment an Spezialreinigern. Sprechen Sie uns an!

**HOTLINE 0800-4633562**

(kostenfrei aus dem deutschen Festnetz; Mobilfunkpreise können abweichen)





**STEIN**  
Grünbelag-Entferner  
säurefrei



**STEIN**  
Zementschleier- &  
Ausblühentferner  
säurefrei



**STEIN**  
Bleichreiniger  
säurefrei



**DUROSAVE**  
Kratzerentferner



# STEINE FÜHLEN UNSERE STEINGÄRTEN



## **Anregungen wo man geht und steht**

In unseren Steingärten in Fensterbach und Maitenbeth finden Sie alle unsere Produkte zum Fühlen und Anfassen. Eingebettet in eine unvergleichliche Landschaft zeigen wir Ihnen die ganze Vielfalt. Nehmen Sie sich genügend Zeit, um die Eindrücke auf sich wirken zu lassen. Unsere Mustergärten sind frei zugänglich und durchgehend für Sie geöffnet.

## Gut beraten

Fachmännische Beratung liegt uns am Herzen.

Gerne können Sie einen individuellen Beratungstermin in unseren Gärten vereinbaren oder den qualifizierten Baustoff-Fachhandel in Ihrer Nähe besuchen. Hier finden Sie nicht nur Ausstellungsflächen und Produktmuster, sondern werden auch kompetent beraten.



# STEINGärten

## Beratungszeiten

### Fensterbach

Telefon 0 94 38/94 04 0

Montag - Freitag: 8.00 - 17.00 Uhr  
Freitag: (Nov. - März) 8.00 - 16.00 Uhr

### Maitenbeth (Navi:Albaching-Schönanger)

Telefon 0 80 76/88 72 0

Montag - Donnerstag: 8.00 - 17.00 Uhr  
Freitag: 8.00 - 15.00 Uhr  
Samstag: (April - Okt.) 9.00 - 14.00 Uhr

### Kirchheim unter Teck\*

Telefon 0 70 21/737 80 0

Montag - Donnerstag: 8.00 - 17.00 Uhr  
Freitag: 8.00 - 14.00 Uhr

\*Der Steingarten Kirchheim befindet sich gerade im Bau.



# IHR NAVI ZUR NEUEN TERRASSE

Mit der neuen mobilen Godelmann Seite können Sie einfach überall und jederzeit durch unser vielfältiges Stein-Angebot surfen. Kurz und prägnant erhalten Sie alle wichtigen Informationen zu Ihrem Wunschkpflaster und können sich von der Bildergalerie inspirieren lassen.



Das funktioniert auch perfekt, wenn Sie durch einen unserer STEINGärten schlendern oder beim qualifizierten Fachhandel in einem unserer Musterstände Ihren persönlichen STEINFavoriten entdecken: QR Code einspannen, und sofort gelangen Sie auf die dazugehörige Produktseite mit einer Übersicht zu weiteren Formaten, Farben, Oberflächen und realisierten Objektfotos von Plätzen rund um Haus und Garten.

Lassen Sie sich überraschen was die Seite sonst noch zu bieten hat.

**[www.godelmann-mobile.de](http://www.godelmann-mobile.de)**







Wie könnten wir unsere Produkte anschaulicher präsentieren, als auf den Fotos der schönsten Referenzobjekte in diesem Katalog. Wenn Sie demnächst Ihre Terrasse oder Zufahrt, Ihren Garten oder Ihren Eingangsbereich mit Godelmann-Produkten verschönert haben, schicken Sie uns doch Fotos!

Und gewinnen Sie zudem einen tollen Preis!

facebook



So einfach geht's – Fotos mit Digitalkamera oder Smartphone knipsen, per Mail an [mein-steinreich@godelmann.de](mailto:mein-steinreich@godelmann.de) schicken und gewinnen! Oder direkt auf unsere Facebookseite hochladen [www.facebook.com/godelmann](http://www.facebook.com/godelmann).

Die schönsten fünf Objekte gewinnen je einen schicken Weber Smokey Grill. Die Gewinner werden von einer kompetenten Jury ermittelt. Einsendeschluss ist der 30. September 2014. Die Gewinner werden schriftliche benachrichtigt. Bitte vergessen Sie nicht, Ihren Namen und Ihre komplette Anschrift anzugeben.

Mit der Zusendung Ihrer Bilder geben Sie uns Ihr Einverständnis für ein professionelles Fotoshooting Ihres Objektes durch unseren Fotografen. Godelmann darf die Fotos ohne Einschränkung für aktuelle Kataloge und Online-Medien nutzen (ohne Angaben zum Objekt). Der Rechtsweg ist ausgeschlossen.

Wir freuen uns schon jetzt auf die zahlreichen Einsendungen und auf schöne Bilder Ihres neuen Gartenparadieses mit Godelmann-Produkten!





**ECOSAVE protect**  
**DRAINSTON protect**



**BIZARRO**



**MASSIMO Dielen**



**reddot design award**  
**winner 2014**





# WIR LIEBEN BETON

Beton ist formbar, ist facettenreich und kreativ. Und dieser Werkstoff prägt unseren Alltag. In Beton steckt viel Potential. Dieses Potential gilt es zu entdecken, weiterzuentwickeln und zu veredeln.

Hier präsentieren wir Ihnen unsere neuesten Errungenschaften im Bereich **Design & Forschung & Entwicklung**.



# OBERFLÄCHENVEREDELUNG




## **nativo R13 (unbearbeitet)**

Die klare Gestalt der Sichtflächen verkörpert Authentizität sowie Modernität und ist wie geschaffen für die Design-Avantgarde.




## **pur R13 (thermoveredelt)**

Exklusivität in Sichtbeton-Optik. Durch aufwändige Veredelungsverfahren während der Produktion und Aushärtung wird der Edelvorsatz hoch verdichtet und so optimiert, dass sich eine homogene Oberfläche mit feingliedrigen Strukturen bildet.




## **fino R10 (geschliffen)**

Bei diesem Verfahren wird die oberste Vorsatzschicht der Steine mit rotierenden Scheiben abgeschliffen und selbst größere Granitkörnungen werden freigelegt. Feingeschliffene Beläge wirken besonders farbintensiv und faszinieren durch ihre spürbar seidig glatte Oberfläche.




## **ferro R13 (edelstahlkugelgestrahlt)**

Hier wird mit winzigen Stahlkügelchen gestrahlt. So werden die hochwertigen farbigen Edelsplittvorsätze freigelegt und die Kanten der Natursteinkörner gleichmäßig geglättet. Es entsteht eine angenehm sanfte Oberfläche.



## **finerro R13 (geschliffen und edelstahlkugelgestrahlt)**

„Two in one“ ist hier die Art der Veredelung. Nach dem Schleifen rauhen wir die Oberflächen nach der ferro-Methode wieder behutsam auf. Die Natursteinkörnungen erscheinen anschließend um eine Nuance heller. Dieses Design besticht durch den edlen Charakter mit sehr feinen Strukturen.



## **silco R11 (gebürstet)**

Feine Bürsten verleihen dem Steine eine seidenartige Oberflächenstruktur. Diese ist sehr fein und somit perfekt für Flächen und Beläge geeignet, an die hohe gestalterische und haptische Anforderungen gestellt werden.



## **antikplus R13 (maschinell gealterte Oberfläche und gebrochene Kantenausbildung)**

Steinoberseite und Kanten werden maschinell angeschlagen. Auf diese Art schaffen wir eine natürliche wie auch rustikale Optik mit unregelmäßig gebrochenen Kanten und gealtertem Oberflächencharakter. Abstandhalter und Verzahnungssysteme bleiben intakt. Die Produkte werden pakietiert ausgeliefert.





# GODELMANN

## GODELMANN GmbH & Co. KG

Hauptverwaltung

Industriestraße 1

D-92269 Fensterbach

Tel. 00 49 (0) 94 38/94 04 -0

Fax 00 49 (0) 94 38/94 04 -70

---

### Zweigniederlassung

Pointner 2

D-83558 Maitenbeth

Tel. 00 49 (0) 80 76/88 72 -0

Fax 00 49 (0) 80 76/88 72 -26

---

### Zweigniederlassung

Maria-Merian-Straße 19

D-73230 Kirchheim unter Teck

Tel. 00 49 (0) 70 21/737 80 -0

Fax 00 49 (0) 70 21/737 80 -20

---

### Vertriebsbüro

Ricarda-Huch-Straße 2

D-14480 Potsdam

Tel. 00 49 (0) 3 31/600 35 -50

Fax 00 49 (0) 3 31/600 35 -51